



देवगिरी नागरी सहकारी बँक लि., छत्रपती संभाजीनगर

ग्राहकाभिमुख  
अत्याधुनिक  
गतिमान



४१ वा वार्षिक अहवाल  
2023-2024

[www.deogiribank.com](http://www.deogiribank.com)

## विद्यमान संचालक मंडळ



मा. श्री. किशोर शितोळे  
अध्यक्ष



मा. श्री. उमेश दाशरथी  
उपाध्यक्ष



मा. सीए श्री. शिवाजीराव शेरकर  
संचालक



मा. सीए श्री. अशोक पाटील  
संचालक



मा. श्री. राजेश सावळकर (जैन)  
संचालक



मा. श्री. सजनराव मते  
संचालक



मा. श्रीमती जयश्री किवळेकर  
संचालिका



मा. श्री. समीर मुळे  
संचालक



मा. श्री. प्रशांत देशपांडे  
संचालक



मा. श्री. नागनाथ काजळे  
संचालक



मा. अॅड. श्री. सागर विद्वंस  
संचालक



मा. अॅड. श्री. मुकेश गोयनका  
संचालक



मा. प्रा. डॉ. श्रीमती क्षमादेवी खोब्रागडे  
संचालिका



मा. डॉ. श्रीमती प्रज्ञा तल्हार  
संचालिका



मा. श्रीमती मंगलताई वाहेगावकर  
संचालिका



मा. श्रीमती अमिता लेकुरवाळे  
संचालिका



मा. श्री. सुरेश जगाडे  
संचालक



मा. डॉ. श्री. सरदारसिंग बैनाडे  
व्यवस्थापन मंडळ सदस्य



मा. श्रीमती शुभदा वैद्य  
व्यवस्थापन मंडळ सदस्य



मा. सीए श्रीमती अजिता पटेल  
व्यवस्थापन मंडळ सदस्य



श्री. प्रवीण नांदेकर  
प्र. मुख्य कार्यकारी अधिकारी



# ३५० वर्षपूर्ती

शिवराज्याभिषेक सोहळा

राजा अवघ्या रयतेचा, प्रारंभ हिंदवी पर्वचा

श्री शिवराज्याभिषेक ही सामान्य घटना नव्हे, हा एका नव्या युगाचा प्रारंभ होता. ज्येष्ठ शुद्ध त्रयोदशीच्या शुभमुहूर्ताविर छत्रपती शिवाजी महाराज हे 'सिंहासनाधिश्वर छत्रपती' झाले. या घटनेमुळे भारतात पुन्हा एकदा हिंदूंचे सार्वभौम सिंहासन निर्माण झाले. सार्वभौमत्वाचे प्रतिक म्हणून महाराजांनी 'राज्याभिषेक शक' ही नवीन कालगणना सुरु केली. तसेच सोन्याचा होन आणि तांब्याची शिवराई ही नाणी पाडली. मराठी भाषेत अंतर्भूत फारसी, अरबी शब्द काढून 'राजव्यवहारकोष' तयार केला. महाराजांची राजमुद्रा रामराज्याची ग्वाही देणारी होती. राजमुद्रेतील अक्षरे होण्याचा सन्मान त्यांनी संस्कृत भाषेला दिला, कारण संस्कृत ही भारताची अस्मिता आहे आणि अस्मितांची पूजा हे हिंदवी स्वराज्याचे व्रत होते.



## अहवाल वर्षात बँकेस प्राप्त पुरस्कार



दि महाराष्ट्र अर्बन को-ऑपरेटिव्ह बँकेस फेडरेशनद्वारे राज्यातील सर्वोत्कृष्ट बँक पुरस्कार स्वीकारताना बँकेचे अध्यक्ष मा. श्री. किशोर शितोळे, संचालक मा. श्री. राजेश सावलकर, मुख्य कार्यकारी अधिकारी श्री. प्रवीण नांदेडकर, उपमुख्य कार्यकारी अधिकारी श्री. दत्ता शिंदे.



नागरी सहकारी बँक क्षेत्रात उत्कृष्ट कामगिरीबद्दल बँको ब्ल्यू रिबन उत्कृष्ट बँक पुरस्कार स्वीकारताना बँकेचे मा. संचालक श्री. भाऊसाहेब कुलकर्णी, श्री. राजेश सावलकर, श्री. संदीप पंडित, मुख्य कार्यकारी अधिकारी श्री. प्रवीण नांदेडकर.





(नोंदणी क्रमांक : ए.जी.डी./बी.एन.के./२१५/८४, दि.२४ जानेवारी १९८४)

## ४१ व्या वार्षिक सर्वसाधारण सभेची सूचना (फक्त सभासदांसाठी)

देव/मु.का./प्रशा/वार्षिक सभा/६०५/२०२४-२५

दि.२८/०६/२०२४

बँकेच्या सर्व सन्माननीय सभासदांना कळविण्यात येते की, आपल्या बँकेची ४१ वी वार्षिक सर्वसाधारण सभा **शनिवार, दि.१३/०७/२०२४ रोजी सकाळी ठीक १०.०० वा. तापडीया नाट्य मंदीर, निराला बाजार, छत्रपती संभाजीनगर** येथे आयोजित करण्यात आली आहे. सर्व सभासदांनी वेळेवर उपस्थित रहावे, ही विनंती.

### सभेपुढील विषय :

- १) मागील दि.०६/०८/२०२३ रोजीच्या ४० व्या वार्षिक सर्वसाधारण सभेचा कार्यवृत्तांत वाचून कायम करणे.
- २) संचालक मंडळाचा सन २०२३-२४ चा अहवाल, दि.३१ मार्च २०२४ चा ताळेबंद व नफा तोटा पत्रक स्वीकृत करणे.
- ३) संचालक मंडळाने शिफारस केलेल्या सन २०२३-२४ च्या नफा वाटणीस मान्यता देणे व लाभांश जाहीर करणे.
- ४) शासकीय लेखापरीक्षकांच्या सन २०२३-२४ च्या लेखापरीक्षण अहवालाची नोंद घेणे.
- ५) सन २०२४-२५ साठी वैधानिक लेखापरीक्षकांची नियुक्ती करण्यास व त्यांचे मानधन ठरविण्यास मान्यता देणे.
- ६) १००% तरतूद असलेल्या दीर्घकालीन संशयित व बुडीत वर्गवारीतील कर्जखात्यांच्या वसुलीचा हक्क अबाधित ठेवून, निर्लेखन करण्यास मान्यता मिळणेबाबत.
- ७) सन २०२२-२३ च्या वैधानिक लेखापरीक्षणाचा दोष दुरुस्ती अहवाल स्वीकृत करणे.
- ८) मा.संचालक मंडळाने बँकेच्या उपविधीमध्ये सुचविलेल्या दुरुस्तीस मान्यता देणे.
- ९) मा. अध्यक्षीय अनुमतीने ऐनवेळी येणारे विषय.

स्थळ : छत्रपती संभाजीनगर.

मा. संचालक मंडळाच्या आदेशावरून

दिनांक : २८/०६/२०२४

**प्र.मुख्य कार्यकारी अधिकारी**

### विशेष सूचना :

- १) गणपूर्तीच्या अभावी सभा तहकूब झाल्यास सदर वार्षिक सर्वसाधारण सभेचे कामकाज नियुक्त ठिकाणीच उपरोक्त वेळेनंतर अर्ध्या तासाने सुरू होईल. त्यावेळी गणपूर्तीची व वेगळ्या सूचनेची आवश्यकता असणार नाही. (उपविधी क्र.३५(३))
- २) ज्या सभासदांना वार्षिक सर्वसाधारण सभेत काही प्रश्न, सूचना मांडावयाच्या असतील अथवा बँकेच्या कामकाजासंबंधी काही माहिती विचारावयाची असेल, त्यांनी दि. ०६/०७/२०२४ पर्यंत बँकेचे मुख्य कार्यालय, 'अर्थ कॉम्प्लेक्स', केसरसिंगपुरा, छत्रपती संभाजीनगर या ठिकाणी कामकाजाच्या दिवशी कार्यालयीन वेळेत तपशीलवार लेखी स्वरूपात कळवावे. **प्रश्नकर्त्याने आपण स्वतः थकबाकीदार अथवा थकबाकीदाराचे जामीनदार नाही तसेच शेअर्सची किमान रक्कम पूर्ण भरलेली आहे, हे पाहावे.**

### टीप -

- १) बँकेचा सन २०२३-२४ चा वार्षिक अहवाल बँकेच्या सर्व शाखांमध्ये उपलब्ध आहे. कृपया सन्माननीय सभासदांनी आपला अहवाल जवळच्या शाखेतून प्राप्त करून घ्यावा.
- २) बँकेच्या सभासदत्वासाठी भागाची रक्कम किमान रु. ५,०००/- निश्चित करण्यात आलेली आहे. ज्या सभासदांकडे यापेक्षा कमी भाग असतील त्यांनी फरकाची रक्कम नजीकच्या शाखेत भरून, आपले सभासदत्व नियमित करून घ्यावे.
- ३) ज्या सभासदांनी लाभांशाची रक्कम जमा होण्यासाठी खाते क्रमांक दिलेला नसेल, त्यांनी जवळच्या शाखेस आपला खाते क्रमांक द्यावा.
- ४) सभासदांनी आपल्या पत्त्यात किंवा मोबाईल नंबरमध्ये बदल झालेला असल्यास जवळच्या शाखेस त्वरित कळवावे, जेणे करून आपणास संपर्क साधणे सोयीचे होईल.



**कोअर बँकिंग**

आयुष्याच्या प्रत्येक वळणावर आपल्या सोबत...  
आपली बँक देवगिरी बँक



## सर्व मा. सभासद बंधू भगिनींनो,

सप्रेम नमस्कार !!

आपल्या बँकेचा ४१ वा वार्षिक अहवाल, तसेच ताळेबंद व नफा-तोटा पत्रक आपल्यासमोर सादर करताना मला अत्यंत आनंद होत आहे.

सद्यस्थितीत नागरी सहकारी बँकांना अनेक आव्हानांना तोंड द्यावे लागत आहे. अश्या परिस्थितीतही वाढत्या स्पर्धेस यशस्वीपणे सामोरे जाऊन बँकेने मागील ३ वर्षांपासूनची विक्रमी नफा कमविण्याची परंपरा कायम राखत, अहवाल वर्षात बँकेने रु.४५.९० कोटी एवढा आजवरचा सर्वाधिक नफा कमविला आहे, हे सांगताना मला आनंद होत आहे.

सर्व भागधारकांनी बँकेवर दाखविलेल्या विश्वासामुळे आणि दिलेल्या पाठिंब्यामुळे आपल्या बँकेला आजवरची प्रगती शक्य झाली आहे. त्याबद्दल मी त्यांचा ऋणी आहे. भारतीय रिझर्व्ह बँकेने बँकेच्या सुरक्षिततेच्या दृष्टीने अत्यंत कठोर पावले उचलायला सुरुवात केली असून, अनेक नागरी सहकारी बँकांवर दंडात्मक कारवाई केली आहे. या अनुषंगाने आपल्या बँकेने रिझर्व्ह बँकेने निश्चित केलेल्या सर्व निकषांचे १००% पालन व पुर्ततेवर भर दिला आहे.

या अहवाल वर्षात बँकेने पैठणरोड (कांचनवाडी) व वैजापूर येथे सर्व अत्याधुनिक सेवासुविधेसह दोन नवीन शाखा आपल्या सेवेत सुरू केल्या आहेत. या दोन नवीन शाखांसह बँकेच्या महाराष्ट्रात एकूण ३३ शाखा कार्यान्वित आहेत.

बँकेच्या यशात व बँकेस कायम प्रगती पथावर ठेवण्यास बँकेच्या सर्व कर्मचारीवृंदांचे भरीव योगदान आहे. आर्थिक वर्ष २०२३-२४ मध्ये आपल्या बँकेने साध्य केलेल्या उत्तम यशाबद्दल बँकेचे सर्व कर्मचारी व माझे जुने व नवनिर्वाचित सहकारी संचालक यांचे मी बँकेच्या वतीने मनःपूर्वक अभिनंदन करतो.

## आर्थिकदृष्ट्या सुदृढ व सु-व्यवस्थापित बँक (Financially Sound & Well Managed Bank)

नागरी सहकारी बँकांचे आर्थिकदृष्ट्या सुदृढ व सु-व्यवस्थापित बँकांमध्ये वर्गीकरण करण्यासाठी भारतीय रिझर्व्ह बँकेने निकष जाहीर केले आहेत. या मध्ये भांडवल पर्याप्तता, निव्वळ अनुत्पादक मालमतेचे प्रमाण, मागील ४ वर्षांपैकी किमान ३ वर्ष बँक नफ्यात असावी आणि मागील वर्षां तोटा नसावा, सीआरआर व एसएलआरच्या नियमांचे उल्लंघन केलेले नसावे, संचालक मंडळात २ तज्ञ संचालकांचा समावेश असावा, सीबीएस प्रणालीची अंमलबजावणी केलेली असावी, मागील २ वर्षात रिझर्व्ह बँकेच्या नियमांचे उल्लंघन केल्यामुळे आर्थिक दंड टोटावलेला नसावा इत्यादी निकषांचा समावेश आहे. सर्व मा.सभासदांच्या सहकार्यामुळे व विश्वासांमुळे, आपली बँक मागील दोन वर्षांपासून भारतीय रिझर्व्ह बँकेचे सर्व निकष पूर्ण करून रिझर्व्ह बँकेच्या आर्थिकदृष्ट्या सुदृढ व सु-व्यवस्थापित बँक (FSWM) या श्रेणीत दिमाखाने स्थापित झालेली आहे. यापुढेही आपली बँक या सर्व निकषांची पुर्तता करून आर्थिकदृष्ट्या सुदृढ व सु-व्यवस्थापित बँकेचा दर्जा कायम ठेवील याची मला खात्री आहे.

## अहवाल वर्षात बँकेस मिळालेले पुरस्कार :

अहवाल वर्षात दि महाराष्ट्र अर्बन को. ऑप. बँक्स फेडरेशन यांनी राज्यातील सर्वोत्कृष्ट बँक - द्वितीय पुरस्कार, तसेच बँको तर्फे नागरी सहकारी बँक क्षेत्रात उत्कृष्ट कामगिरी बद्दल बँको ब्ल्यु रिबन उत्कृष्ट बँक पुरस्कार बँकेस प्रदान केला आहे. सदर पुरस्कार मिळणे हे बँकेच्या प्रगतीचे द्योतक आहे.

## सभासद आणि वसूल भागभांडवल

सभासद ही सहकारी संस्थांची शक्ती आहे. बँकेच्या भागभांडवलात झालेली वाढ जनमानसांच्या बँकेवरील विश्वासाची साक्ष देते. अहवाल वर्षअखेर बँकेचे ३८८९६ सभासद असून रु.३६.८८ कोटी एवढे भागभांडवल आहे. गतवर्षाच्या तुलनेत वसूल भागभांडवलात रु.२.३९ कोटीची वाढ झालेली आहे. ही वाढ ६.९३% एवढी आहे. बँकेच्या उपविधीप्रमाणे

सभासदत्वासाठी सभासदांना किमान रु. ५०००/- चे भाग खरेदी करणे आवश्यक आहे. करिता मी सर्व सन्माननीय सभासदांना विनंती करतो की, ज्या सभासदांनी रु.५०००/- पेक्षा कमी रकमेचे भाग धारण केलेले आहेत, त्यांनी फरकाची रक्कम नजीकच्या शाखेत भरून आपले सभासदत्व नियमित करून घ्यावे.

## राखीव व इतर निधी

अहवाल वर्ष अखेर बँकेचा राखीव निधी व इतर निधी रु. ३३७.०५ कोटी एवढा आहे. गतवर्षी तो रु. ३००.९५ कोटी एवढा होता. गतवर्षीच्या तुलनेत त्यात रु. ३६.१० कोटीची वाढ झालेली आहे. बँकेच्या राखीव निधीत सातत्याने वाढ होत आहे. बँक व्यवस्थापनाच्या उत्कृष्ट कार्यक्षमतेचे हे प्रतीक आहे.

## नेटवर्थ

नेटवर्थ मध्ये सातत्यपूर्ण वाढ चांगली आर्थिक स्थिती दर्शविते. नेटवर्थ हे बँकेच्या सुदृढतेचे प्रतीक आहे. त्यामुळे चांगली नेटवर्थ राखण्यास बँक नेहमी प्रयत्नशील असते. अहवाल वर्षाअखेर बँकेची नेटवर्थ रु.२५०.०६ कोटी एवढी आहे. गतवर्षी ती २३४.७१ कोटी एवढी होती. गतवर्षीच्या तुलनेत त्यात रु.१५.३५ कोटीची वाढ झालेली आहे. यावरून बँकेची आर्थिक स्थिरता दिसून येते.

## नफा

नफा व त्यातून निर्माण होणारा निधी हे व्यवसायाचे आर्थिक स्थैर्य दर्शविणारे महत्त्वाचे परिमाण आहे. सन २०२३-२४ या आर्थिक वर्षात बँकेने विक्रमी रु. ४५.९० कोटी एवढा निव्वळ नफा कमविला आहे. बाजारात अस्थिरता असताना देखील बँकेची आर्थिक सबलता कायम आहे.

## भांडवल पर्याप्तता

मालमतेच्या एकूण जोखीम भाराचे भांडवल निधीशी प्रमाण म्हणजे भांडवल पर्याप्तता. खुल्या अर्थव्यवस्थेत भांडवल पर्याप्ततेला बँकेच्या सुदृढतेचे प्रमाण मानले जाते. ३१ मार्च २०२४ अखेर देवगिरी बँकेने २८.५५ % एवढे भांडवल पर्याप्ततेचे प्रमाण साध्य केले आहे. भारतीय रिझर्व्ह बँकेच्या निकषांप्रमाणे हे प्रमाण किमान १२% राखणे आवश्यक आहे. २५% पेक्षा अधिक भांडवल पर्याप्ततेचे प्रमाण साध्य केलेल्या फार थोड्या नागरी सहकारी बँकात देवगिरी बँकेचा वरचा क्रमांक लागतो. मार्च- २०२४ अखेर बँकेचा सीडी रेशो हा ६७.३५% असताना देखील २८.५५% भांडवल पर्याप्ततेचे प्रमाण राखणे ही बँकेसाठी एक मोठी उपलब्धी आहे.

(रक्कम रुपये लाखात)

अ.क्र	विवरण	३१/०३/२३	३१/०३/२४
अ	टायर - १ भांडवल	२३४९०.८४	२५३६५.१७
ब	टायर - २ भांडवल	११५५.८५	११६१.५५
क	एकूण भांडवल (अ + ब)	२४६४६.६९	२६५२६.७२
ड	मालमतेचा एकूण जोखीम भार	९२४४३.२०	९२९२४.०९
इ	सी.आर.ए.आर.	२६.६६%	२८.५५%

## ठेवी

अहवाल वर्षाअखेर बँकेत एकूण रु.१३२४.०७ कोटी एवढ्या ठेवी आहेत. बँकेने ठेवींच्या मिश्रणात उपयुक्त बदल करून ठेवींची किंमत ५.१४ % एवढी राखली आहे. कासा (चालू व बचत खाते) ठेवींमुळे हे शक्य झाले आहे. ही बँकेची जमेची बाजू आहे.



ए.टी.एम. सुविधा

आयुष्याच्या प्रत्येक वळणावर आपल्या सोबत...  
आपली बँक देवगिरी बँक



ग्राहकांच्या ठेवीची सुरक्षिततेच्या दृष्टीने डिपॉझिट इन्शुरेंस अँड क्रेडिट गॅरंटी कॉर्पोरेशनकडे (DICGC) ठेव विमा काढलेला आहे. सदर विम्याचा हप्ता बँक नियमित भरणा करित आली आहे. आर्थिक वर्ष २०२३-२४ मध्ये बँकेने विम्याच्या हप्त्यापोटी रु.१८२.८३ लक्ष इतकी रक्कम अदा केली आहे.

## कर्जे

बँकेने अहवाल वर्षात चांगले कर्ज प्रस्ताव मिळवित कर्जात वाढ केली आहे. अहवाल वर्षाअखेर बँकेची एकूण कर्जे रु.८९१.७२ कोटी एवढी आहेत. अग्रक्रम कर्जाविषयीचे भारतीय रिझर्व्ह बँकेच्या निकषांचे बँकेने सतत पालन केलेले आहे. रिझर्व्ह बँकेच्या नियमानुसार अग्रक्रम क्षेत्रास एकूण कर्जाच्या किमान ६०% कर्ज देणे आवश्यक असताना, अहवाल वर्षाअखेर बँकेने हे प्रमाण ७४.२०% एवढे राखले आहे.

## अनुत्पादक कर्जे

बँकेने थकीत कर्जाच्या वसुलीसाठी मुख्य कार्यालय स्तरावर संचालकांची वसुली समिती स्थापन केलेली आहे. सदर वसुली समिती मार्फत नियमितपणे शाखानिहाय कर्ज वसुलीचा आढावा घेण्यात येतो. तसेच महाराष्ट्र राज्य सहकारी कायदा १९६० चे कलम १०१ अन्वये, दि सिक्युरिटायझेशन कायदा, निगोशिअबल इन्स्ट्रुमेंट कायदा, बँकेने तडजोडी अंतर्गत लागू केलेली एकरकमी कर्ज परतफेड योजना या सर्व साधनांचा यथोचित वापर करून बँकेचे दि.३१ मार्च २०२४ अखेर **ढोबळ अनुत्पादक कर्जांचे एकूण कर्जांशी प्रमाण ९% एवढे राखण्यात बँकेला यश मिळाले असून, नक्त अनुत्पादक कर्जांचे एकूण कर्जांशी प्रमाण उणे (-) १.५५% आहे.** चालू आर्थिक वर्षात अनुत्पादक कर्जांचे प्रमाण कमी राखण्यात बँकेचे सर्व संचालक, कर्मचारी आणि सभासदांनी मोठे योगदान दिले आहे.

## एन.पी.ए. मधील कर्जखाती वसुलीसाठी केलेल्या कायदेशीर कार्यवाहीची माहिती (रक्कम रुपये लाखात)

अ. क्र.	तपशील	कर्जदारांची संख्या	रक्कम
१	कार्यालयामार्फत/वकिलांमार्फत नोटीस	३२५	४७१५.५८
२	केसेस दाखल परंतु अद्याप सुनावणी नाही (कलम ९१, कलम १०१)	७८	३११.८८
३	सुनावणी चालू परंतु अवॉर्ड मिळालेले नाही (कलम ९१, कलम १०१)	५८	१०९.२३
४	अवॉर्ड मिळालेले (कलम ९१, कलम १०१)	१६०	२८८५.८२
	एकूण	६२१	८०२२.५१

## थकबाकीचे कालनिहाय वर्गीकरण

दि ३१/०३/२०२४ अखेर आपल्या बँकेचे एकूण कर्जांशी, थकबाकीचे प्रमाण १०.८७% आहे थकबाकीचे कालनिहाय वर्गीकरण खालीलप्रमाणे आहे.

(रक्कम रुपये लाखात)

अ. क्र.	वर्ष	खाते संख्या	रक्कम
१	१ वर्षाखालील	५७९८	२४५३.०७
२	१ वर्षावरील परंतु २ वर्षापर्यंत	१६७	१६४६.२८
३	२ वर्षावरील परंतु ३ वर्षापर्यंत	९०	७१५.५९
४	३ वर्षावरील परंतु ५ वर्षापर्यंत	७३	२४३७.२६
५	५ वर्षावरील	३८	२४३७.३७
	एकूण	६१६६	९६८९.५७

वसुलीचे काम अधिक कार्यक्षमतेने होण्यासाठी वसुली समितीच्या एकूण ८ सभा वर्षभरात घेण्यात आल्या. त्याशिवाय शाखास्तरावर सुध्दा वसुली संदर्भात नियमित आढावा बैठका घेण्यात आलेल्या आहेत.

## गुंतवणूक व्यवस्थापन

बँकेचे रोकड व्यवस्थापन, शासकीय रोख्यांमधील गुंतवणूक तसेच अन्य बँकांतील ठेवीचे व्यवस्थापन इत्यादीबाबत रिझर्व्ह बँकेचे निकष पाळणे अत्यंत आवश्यक असते. हे करत असतानाच यातून जास्तीत जास्त परतावा मिळविणे हा उद्देश ठेवावा लागतो. मुदत मागणी देयतेच्या किमान १८.००% रक्कम (एस.एल.आर) सरकारी रोख्यात गुंतविणे बँकांना बंधनकारक आहे. आपल्या बँकेने अहवाल वर्षाअखेर हे प्रमाण ३५.२४% एवढे राखलेले आहे. दि. ३१ मार्च २०२४ अखेर बँकेची एकूण गुंतवणूक रु.७३८.५३ कोटी एवढी आहे. त्याद्वारे एकूण गुंतवणूकीवर बँकेस ५.९६% परतावा मिळालेला आहे.

भारतीय रिझर्व्ह बँकेच्या मार्गदर्शक सुचनांनुसार आपल्या बँकेने गुंतवणूकीबाबतचे स्वतंत्र धोरण तयार करून त्यानुसार गुंतवणूकीचे व्यवहार, निधी व तरलता व्यवस्थापन करून धोरणाचे पालन केले आहे.

## नफ्याची वाटणी

दि.३१ मार्च २०२४ अखेर संपणाऱ्या वर्षाचा निव्वळ नफा रु.४५,९०,०८,६९१.८५ इतका आहे. मागील वर्षाचा पुढे ओढण्यात आलेला शिल्लक नफा रु.२१.१५ आहे यासह एकूण नफा रु.४५,९०,०८,७१३.०० विनियोगास उपलब्ध आहे. या एकूण उपलब्ध नफ्याचा विनियोग पोटनियम व सहकारी कायदानुसार करण्यासाठी संचालक मंडळ पुढीलप्रमाणे शिफारस करित आहे. त्यास मंजुरी मिळावी ही विनंती.

## नफा वाटणी तक्ता

अ. क्र.	तपशील	रक्कम रुपये
१	गंगाजळी (वैधानिक निधी)	३०,००,००,०००.००
२	प्रस्तावित लाभांश १२%	४,१७,००,०००.००
३	इमारत निधी	१०,००,००,०००.००
४	राखीव निधी (जनरल रिझर्व)	२३,०८,६९१.८५
५	सभासद कल्याण निधी	७,५००,०००.००
६	सेवक कल्याण निधी	७,५००,०००.००
७	पुढे ओढावयाचा शिल्लक नफा	२१.१५
	एकूण रुपये	४५,९०,०८,७१३.००

## महाराष्ट्र सहकारी सस्था अधिनियम, १९६०, कलम ७५(२) नुसार द्यावयाची माहिती संचालक मंडळ सदस्य व त्यांचे नातेवाईकांना दिलेली कर्ज (दि ३१/०३/२०२४ अखेरची स्थिती)

(रक्कम रुपये कोटीत)

अ. क्र.	तपशील	मंजूर मर्यादा	मार्च २३ ची येणे बाकी	२३-२४ मधील वाटप	२३-२४ मधील वसुली	मार्च २४ची येणे बाकी	पैकी थकबाकी
१	कॅश क्रेडिट व ओव्हरड्राफ्ट	१२.००	११.४१	-	-	११.४६	निरंक
२	मुदती कर्ज	-	-	-	-	-	-
	एकूण	१२.००	११.४१	-	-	११.४६	निरंक



एस.एम.एस.  
अलर्ट्स

आयुष्याच्या प्रत्येक वळणावर आपल्या सोबत...  
आपली बँक देवगिरी बँक



## लेखापरिक्षण व तपासणी

नागरी सहकारी बँकांवर भारतीय रिझर्व्ह बँकेचे व राज्य सहकार खात्याचे असे दुहेरी नियंत्रण असते. याव्यतिरिक्त बँकेचे कामकाज निदोष राखण्यासाठी बँकेने अहवाल वर्षात चालू व सतत लेखापरिक्षण, अंतर्गत लेखापरिक्षण, सिस्टीम ऑडिट, व्ही.ए.पी.टी. ऑडिट, एनएफएस-ओएसजी (एनपीसीआय प्रॉडक्टस) ऑडिट लेखापरिक्षकांकडून पूर्ण करून घेतले आहे.

भारतीय रिझर्व्ह बँकेच्या दि.०३/०२/२०२१ रोजीच्या परिपत्रकानुसार ज्या नागरी सहकारी बँकेची मालमत्ता रु.५०० कोटीपेक्षा जास्त आहे, अशा सर्व नागरी सहकारी बँकांनी ३१ मार्च २०२२ पर्यंत जोखीम आधारीत अंतर्गत लेखापरिक्षण (Risk Based Internal Audit) पध्दत लागू करणे आवश्यक होते. त्यानुसार आपल्या बँकेने जोखीम अंतर्गत लेखापरिक्षणासाठी नव्याने ऑडिट स्कोप तयार केला असून, त्याची अंमलबजावणी बँकेच्या अंतर्गत लेखापरिक्षण विभागामार्फत सुरू केली आहे. बँकेच्या अधिकाऱ्यांमार्फत सर्व शाखा व विभाग यांचे जोखीम आधारीत अंतर्गत लेखापरिक्षण (Risk Based Internal Audit) करण्यात येत आहे. सदर लेखापरिक्षणातून बँकेची जोखीम निश्चित होत असल्याने बँकेच्या कामकाजात त्याचा नक्कीच फायदा होणार आहे. तसेच भारतीय रिझर्व्ह बँकेच्या नियमांचे पालन देखील होत आहे.

सहकार कायद्यात झालेल्या दुरुस्तीप्रमाणे, वैधानिक लेखापरिक्षक नेमण्याचे अधिकार बँकेच्या वार्षिक सर्वसाधारण सभेस प्राप्त आहेत. त्यानुसार दि. ०६/०८/२०२३ रोजीच्या वार्षिक सर्वसाधारण सभेतील ठराव क्र. ५ नुसार अहवाल वर्ष २०२३-२४ साठी वैधानिक लेखापरिक्षक म्हणून मे. रतन चोंडक अँड कं., सनदी लेखापाल, नागपूर यांची नेमणूक करण्यात आली आहे. सदर नेमणुकीस भारतीय रिझर्व्ह बँकेने मान्यता दिलेली आहे. त्यानुसार त्यांनी सन २०२३-२४ या आर्थिक वर्षाचे वैधानिक लेखापरिक्षण पूर्ण करून, बँकेस या कालावधीसाठी लेखापरिक्षणातील 'अ' वर्ग बहाल केला आहे.

आपल्या बँकेस स्थापनेपासून ते आज पर्यंत वैधानिक लेखा परीक्षणात कायम 'अ' वर्ग मिळाला आहे. हे नमुद करतांना मला आनंद होत आहे.

## जोखीम व्यवस्थापन आणि अंतर्गत नियंत्रणे

नियमित बँकींग व्यवसाया दरम्यान बँका विविध जोखमींना तोंड देत असतात. उदा. पत जोखीम, बाजार जोखीम, कार्यरत जोखीम, व्यवसाय जोखीम. याशिवाय इतर विशिष्ट जोखमी असतात जसे, तरलता जोखीम, व्याजदर जोखीम, धोरणात्मक जोखीम, प्रतिष्ठा जोखीम, अशा जोखमींचे कार्यक्षमतेने व्यवस्थापन करण्याच्या दृष्टीने बँकेने जोखीम व्यवस्थापन प्रणाली लागू केली आहे. भारतीय रिझर्व्ह बँकेने वेळोवेळी जारी केलेल्या मार्गदर्शक तत्वानुसार बँक आपली धोरणे, साधने, तंत्रज्ञान प्रणाली यांचा समावेश असलेली जोखीम व्यवस्थापन प्रणाली मजबुत करित आहे. आपल्या बँकेच्या जोखीम व्यवस्थापनाच्या उद्दिष्टांमध्ये बँकेच्या विविध व्यावसायिक विभागांमधील जोखमींची ओळख, मुल्यमापन, देखरेख, नियंत्रण, जोखीम कमी करणे व त्यांचा अहवाल सादर करणे यांचा समावेश होतो.

आपल्या बँकेची जोखीम व्यवस्थापनाची रणनीती ही, जोखमीची व्याप्ती व जोखीम सहन करण्याची आपली क्षमता या बाबींवर आधारीत आहे. बँकेची ALCO समिती मालमत्ता दायित्व व्यवस्थापन, गुंतवणूक व बँकेची बाजार जोखीम धोरणे हाताळते. बँकेने आपल्या व्यवसायातील जोखीम कमी करण्यासाठी विस्तृत अंतर्गत नियंत्रणे व प्रक्रिया ठेवल्या आहेत.

## अनुपालन प्रक्रीया

आपली बँक अनुपालन प्रक्रीयेद्वारे अनुपालन जोखमीचे व्यवस्थापन करते. बँकेतील अनुपालनाचे काम हे बँकेच्या कॉर्पोरेट गव्हर्नन्स रचनेतील अंतर्गत नियंत्रण व जोखीम व्यवस्थापन प्रक्रीयेतील प्रमुख घटकांपैकी एक आहे. बँक सर्व वैधानिक तरतुदी, भारतीय रिझर्व्ह बँक आणि इतर नियमकांकडून जारी करण्यात आलेली मार्गदर्शक तत्वे, बँकेची अंतर्गत धोरणे यांचे काटेकोरपणे पालन सुनिश्चित करते. नियंत्रण प्रक्रीया आणि कार्यपध्दतीद्वारे जोखीम व्यवस्थापन कार्याची योग्य माहिती वरीष्ठ व्यवस्थापनाला दिली जाते. अनुपालन जोखमीचे व्यवस्थापन व ती कमी करण्यासाठी बँकेने अनुपालन अधिकारी (CCO) यांची नियुक्ती केली आहे.

## संचालक मंडळ व उपसमित्या सभा

बँकेच्या कामकाजाच्या प्रभावी नियंत्रणासाठी संचालक मंडळ व इतर उपसमित्या यांच्या बैठका नियमित आयोजित केल्या जातात. बँकेने स्थापन केलेल्या उपसमित्यांमध्ये त्या-त्या विषयांच्या तज्ज्ञ संचालकांचा अंतर्भाव केलेला आहे. उपसमित्यांनी घेतलेल्या निर्णयांना संचालक मंडळ मान्यता देते. अहवाल वर्षात संचालक मंडळ व उपसमित्यांच्या सभांचा तपशील पुढीलप्रमाणे आहे.

अक्र	तपशील	सभांची संख्या
१	संचालक मंडळ सभा	१७
२	कर्ज समिती सभा	३८
३	कर्जवसुली समिती सभा	८
४	सेवक समिती सभा	११
५	अंकेक्षण व तपासणी समिती सभा	४
६	खरेदी समिती सभा	११
७	गुंतवणूक समिती सभा	४
८	देयता मालमत्ता व्यवस्थापन समिती सभा	४
९	माहिती व तंत्रज्ञान समिती सभा	१
१०	व्यवस्थापन मंडळ सभा	१२

## मानव संसाधन, प्रशिक्षण व व्यवस्थापन

बँकेच्या मानव संसाधन विकास विभागाचे प्रमुख उद्दिष्ट कर्मचाऱ्यांच्या कामातील प्रगती सातत्याने उंचविण्याचे आहे. सदर उद्दिष्ट गाठताना कर्मचाऱ्यांचे ज्ञान व कौशल्य विकसित व अद्ययावत ठेवण्यासाठी विविध विषयावरील प्रशिक्षण कार्यक्रमांचे आयोजन करण्यात येते. बँकेचे स्वतःचे अद्ययावत प्रशिक्षण केंद्र असून, सन २०२३-२४ या आर्थिक वर्षात बँकेने सर्व कर्मचाऱ्यांसाठी विविध विषयावर ऑनलाईन व ऑफलाईन अशा दोन्ही पद्धतीने प्रशिक्षण कार्यक्रमांचे आयोजन केले होते. सन २०२३-२४ या आर्थिक वर्षात २४ ऑफलाईन, २८ ऑनलाईन प्रशिक्षण कार्यक्रमांचे आयोजन करण्यात आले होते. यामध्ये अन्य बँकातील कर्मचारी व अधिकाऱ्यांना देखील सहभागी करून घेण्यात आले होते.

बँकेच्या सर्व शाखा व विभागात दररोज १५ मिनिटांच्या प्रशिक्षण कार्यक्रमांचे आयोजन करण्यात येते. या अंतर्गत एकूण ५४११ प्रशिक्षण घेण्यात आले. आपल्या प्रशिक्षण केंद्रा व्यतिरिक्त कर्मचारी/अधिकारी वर्गाला प्रशिक्षणासाठी बाहेरील प्रशिक्षण केंद्रात आवश्यकतेप्रमाणे पाठविण्यात येते. सन २०२३-२४ या आर्थिक वर्षात एकूण ४० बाह्य प्रशिक्षण कार्यक्रमांसाठी आपल्या बँकेतील कर्मचाऱ्यांनी सहभाग नोंदविला. यामध्ये भारतीय रिझर्व्ह बँक प्रशिक्षण केंद्र, कॉलेज ऑफ अँग्रीकल्चरल बँकिंग आरबीआय पुणे, पुणे जिल्हा नागरी सहकारी बँक असोसिएशन पुणे, दि महाराष्ट्र स्टेट को ऑपरेटिव्ह बँक असोसिएशन, नॅशनल इंस्टिटयुट ऑफ पर्सनल मॅनेजमेंट, नॅशनल इंस्टिटयुट ऑफ बँकिंग इन्व्हेस्टिगेशन अँड रिसर्च पुणे, विभागीय सहनिबंधक सहकारी संस्था छत्रपती संभाजीनगर, महाराष्ट्र राज्य सहकारी संघ मर्यादीत पुणे संचलित रामचंद्र नागदकर सहकारी प्रशिक्षण केंद्र छत्रपती संभाजीनगर या संस्थांचा समावेश होता.

आपल्या कर्मचाऱ्यांची उत्पादकता, कार्यकौशल्य आणि कामावरील निष्ठा वाढविण्यासाठी बँकेमार्फत सातत्याने प्रयत्न केले जातात.

## सामाजिक कृतज्ञता

समाज प्रबोधनाच्या उद्देशाने देवगिरी बँकेच्या प्रायोजकत्वाने व मराठवाडा युवक विकास मंडळाच्या माध्यमातून बँक प्रतिवर्षी कै.प्रल्हादजी अभ्यंकर स्मृती व्याख्यानमालेचे आयोजन करते. आजपर्यंत या व्याख्यानमालेत अनेक मान्यवरांनी अभ्यासपूर्ण व्याख्यान दिली आहेत. या वर्षीच्या व्याख्यानमालेत माजी केंद्रीय अर्थ राज्य मंत्री. मा.डॉ. श्री भागवत कराड,



ई-मेलद्वारे खाते उतारा

आयुष्याच्या प्रत्येक वळणावर आपल्या सोबत...

आपली बँक देवगिरी बँक





सुप्रसिद्ध साहित्यिक मा.सौ. विनिता तेलंग, परराष्ट्र धोरण विश्लेषक व उच्च शिक्षण महाराष्ट्र राज्याचे संचालक मा. डॉ. श्री. शैलेंद्र देवळणकर यांनी व्याख्यान दिली. तसेच सेलू येथे दरवर्षी स्व.जन्मूभाऊ रानडे स्मृती व्याख्यानमालेचे आयोजन करण्यात येते. दोन्ही व्याख्यानमालेस उत्तम प्रतिसाद लाभला होता.

बँकेच्या सभासद, ग्राहक व हितचिंतक यांच्यासाठी बँकेने कोजागिरी स्नेहमिलन आयोजित केले होते. यामध्ये बँकेच्या असंख्य सभासद, ग्राहक यांनी संगित मैफीलीचा आस्वाद घेतला. तसेच आपल्या पत्नीच्या केसात गजरा माळणे, सेल्फी घेणे यासारख्या अनोख्या गोष्टी या स्नेहमिलनात होत्या. याचे सर्वांनी कौतुक केले.

युवकांना रोजगार निर्मितीसाठी प्रोत्साहित करण्यासाठी स्व.अण्णासाहेब पाटील आर्थिक मागास विकास महामंडळ योजने अंतर्गत बँकेकडून अर्थसहाय्य घेवून, व्यवसाय कसा सुरु करता येईल, या विषयी अनेक गावांमध्ये मार्गदर्शनपर कार्यशाळेचे आयोजन करण्यात आले. ह्यास शेकडो तरुणांनी सहभाग नोंदविला. उन्हाळ्यात पक्ष्यांना पिण्यासाठी पाण्याची सोय व्हावी या हेतूने क्रियाशील सभासदांना मातीची भांडी देण्यात आली. जलसंवर्धनाच्या कामात बोअरवेल पुनर्भरण व बारव स्वच्छता इत्यादी कामे करण्यात आली. बँकेच्या सर्व सामाजिक उपक्रमांचे सर्वत्र कौतुक झाले.

## व्यवसायवाढीसाठी राबविलेले उपक्रम

व्यवसायवाढीसाठी बँकेने वेबसाईट अद्ययावत केली, ब्रांच रिलेशन ऑफिसरची नियुक्ती, डोअर-टू-डोअर मार्केटींग, सेल्स एक्झिक्यूटिव्हची नियुक्ती, कॉल सेंटरची स्थापना, फेसबुकद्वारे कॅम्पेनींग, सोशल मिडीयाचा प्रभावी वापर, ग्राहकांच्या गरजेनुसार आकर्षक कर्ज योजना इत्यादीद्वारे प्रतिकूल परिस्थितीत देखील बँकेच्या व्यवसायात वाढ करण्यात यश मिळाले.

## अत्याधुनिक तंत्रज्ञान

आपल्या बँकिंग व्यवसायाचा विस्तार वेगाने होत आहे. स्पर्धेमुळे ग्राहकांच्या अपेक्षाही वाढल्या आहेत. ग्राहकसेवा सुधारावी, त्याचा दर्जा उंचवावा, दर्जाचे सातत्याने मूल्यमापन व्हावे, कामाच्या पद्धतीत सुधारणा व्हाव्यात, कमीत कमी वेळेत सेवा देता यावी, यासाठी आपली बँक सतत प्रयत्नशील व दक्ष असते. आजच्या स्पर्धेच्या काळात बँकींग क्षेत्रात होणारे बदल तसेच ग्राहकांच्या बँकेकडून वाढत्या अपेक्षा यांची सांगड घालून सर्वोत्कृष्ट ग्राहक सेवा देता यावी म्हणून काळाशी सुसंगत असे नवनवीन तंत्रज्ञान आत्मसात करण्यास बँक नेहमीच पुढे असते.

कोअर बँकींग सेवेसोबतच एटीएम शेअरींग सेवा, एसएमएस सेवा, प्रि-प्रिंटड चेक बुक्स, सिटीएस क्लिअरिंग (CTS), नॅशनल अ‍ॅटोमेटेड क्लिअरिंग हाऊस (NACH/ACH), Direct RTGS/NEFT, POS (Point of Sale), Online व्यवहार करता यावेत यासाठी E-commerce, Mobile Banking App, UPI (Unified Payments Interface) इ. सुविधा बँकेने यापूर्वीच उपलब्ध करून दिलेल्या आहेत. तत्पर ग्राहकसेवेसाठी Insta Card, EMV डेबिट व्यवहार नियंत्रण आणि कार्ड मर्यादा नियंत्रण, SMS व्दारे कार्ड ब्लॉक करणे या सुविधा उपलब्ध करून देण्यात आलेल्या आहेत. आपल्या बँकेचे खाते ग्राहकाच्या आधार क्रमांकाशी जोडण्यासाठीची सुविधा उपलब्ध करण्यात येऊन त्यानुसार ग्राहकांना शासनाकडून मिळत असलेल्या विविध योजनांच्या आर्थिक लाभाची रक्कम थेट आपल्या बँकेच्या खात्यावर Direct Benefit Transfers (DBT) करता येते. (उदा. शैक्षणिक शिष्यवृत्ती, गॅस सबसिडी इ.) याशिवाय महत्वाच्या परंतु आजच्या युगात अत्यावश्यक असणाऱ्या सेवा, सर्व सन्माननीय ग्राहकांना उपलब्ध करून देण्यास आपली बँक वचनबद्ध आहे.

## डिजिटल पेमेंट

आपल्या बँकिंग व्यवसायाचा विस्तार वेगाने होत आहे. स्पर्धेमुळे ग्राहकांच्या अपेक्षाही वाढल्या आहेत. ग्राहकसेवा सुधारावी, त्यांचा दर्जा उंचवावा, दर्जाचे सातत्याने

मूल्यमापन व्हावे, कामाच्या पद्धतीत सुधारणा व्हाव्यात, कमीत कमी वेळेत सेवा पुरवल्या जाव्यात यासाठी आपली बँक सतत प्रयत्नशील व दक्ष असते. ग्राहक हित केंद्रस्थानी ठेवूनच नियमन करत असते. आजच्या स्पर्धेच्या काळात बँकींग क्षेत्रात होणारे बदल तसेच ग्राहकांच्या बँकेकडून वाढत्या अपेक्षा यांची सांगड घालून सर्वोत्कृष्ट ग्राहक सेवा देता यावी म्हणून काळाशी सुसंगत असे तंत्रज्ञान आत्मसात करण्यास बँक नेहमीच पुढे असते. सद्यस्थितीत डिजिटल पेमेंट पद्धतीचा वापर प्रचंड प्रमाणात वाढला आहे.

जुलै-२०२१ पासून ग्राहकांसाठी आपल्या बँकेनेही UPI (Unified Payments Interface) सुविधा उपलब्ध करून दिलेली आहे. याद्वारे BHIM, GoolePay, PhonePe, PayTm, चा वापर ग्राहकांना Payment साठी करता येत असून, या सेवेस दिवसेंदिवस वाढता प्रतिसाद मिळत आहे. याद्वारे दररोज साधारण ७०,००० ऑनलाईन व्यवहार होत आहेत. यासोबतच आपण बँकेच्या सन्माननीय चालू खातेधारकांना एक QR Code, स्टिकर व स्टॅन्डी मोफत देतो, जेणेकरून खातेधारकांना व्यवहार करण्यास सोयीस्कर होते.

यासोबतच रिझर्व्ह बँक व एनपीसीआयच्या निर्देशानुसार आणि सुरक्षिततेच्या दृष्टीने बँकेच्या ग्राहकांसाठी ग्राहक जागरूकता अभियान बँकेतर्फे वेळोवेळी राबविण्यात येते.

आर्थिक व्यवहारांच्या व्यवहारांच्या डिजिटल पद्धतीमध्ये ग्राहकांची दिशाभूल करून फसवणूक करणाऱ्या लोकांच्या कार्यपद्धती बदल ग्राहकांमध्ये जागरूकता निर्माण करणे तसेच आर्थिक व्यवहार करतांना ध्यावयाच्या खबरदारीची माहिती देणे हा या अभियानाचा उद्देश आहे. तसेच ग्राहकांना बँकिंग व्यवहार सुरक्षिततेच्या दृष्टीने एसएमएस, एटीएम, पोस्टर्स याद्वारे वारंवार सूचना देण्यात येऊन जागरूक केले जाते. त्याचप्रमाणे रिझर्व्ह बँकेच्या निर्देशानुसार, बँकेतील कर्मचाऱ्यांसाठी बँकेच्या आय.टी. विभागाकडून प्रत्येक महिन्याच्या पहिल्या बुधवारी सायबर सुरक्षा या विषयावर तज्ञ व्यक्तीकडून प्रशिक्षण दिले जाते जेणेकरून कर्मचारी, ग्राहकांना सायबर सुरक्षा याविषयी माहिती तसेच वेळोवेळी होणाऱ्या बदलांबाबत जागरूक करू शकतील.

याशिवाय महत्वाच्या परंतु आजच्या युगात अत्यावश्यक असणाऱ्या सेवा, सर्व सन्माननीय ग्राहकांना उपलब्ध करून देण्यास आपली बँक वचनबद्ध आहे.

## विनम्र श्रध्दांजली

अहवाल वर्षात दिवंगत झालेले राष्ट्रीय व आंतरराष्ट्रीय कीर्तीचे साहित्यिक, थोर नेते, शास्त्रज्ञ, संशोधक, कलावंत, खेळाडू, शिक्षणतज्ञ, सामाजिक कार्यकर्ते, मातृभूमीचे व देशांच्या सीमांचे रक्षण करतांना शहीद झालेले वीर जवान, अतिरेक्यांच्या व नक्षलवाद्यांच्या कारवायांना बळी पडलेले जवान तसेच आपल्या बँकेचे ग्राहक, सभासद, कर्मचारी व त्यांच्या कुटुंबातील सदस्य, ठेवीदार, हितचिंतक त्याचप्रमाणे अन्य ज्ञात - अज्ञात दिवंगत सर्व मान्यवर यांच्या पवित्र स्मृतीस अभिवादन व भावपूर्ण श्रध्दांजली.

## आभार

भारतीय रिझर्व्ह बँक, सहकार खाते, नागरी बँक फेडरेशन व असोसिएशन, सहकार परिषदेचे अध्यक्ष तसेच वैधानिक लेखापरीक्षक व बँकेच्या विविध उपक्रमास लोकाभिमुख करणाऱ्या पत्रकार बंधुसह सर्वांचे मी आभार मानतो व अहवाल संपवितो.

आपला  
किशोर शितोळे  
अध्यक्ष



## ए.टी.एम. सुविधा

आयुष्याच्या प्रत्येक वळणावर आपल्या सोबत...  
आपली बँक देवगिरी बँक



दि. ३१ मार्च २०२४ रोजीचा ताळेबंद

BALANCE SHEET AS ON 31 MARCH 2024 (Annexure I - Form A)

(₹ in Thousand)

CAPITAL & LIABILITIES	भांडवल व देणी	Schedule	As on 31 March 2024	As on 31 March 2023
Capital	वसुल भाग भांडवल	1	368,804.88	344,936.23
Reserves and surplus	राखीव निधी व नफा	2	3,829,472.71	3,448,964.11
Deposits	ठेवी	3	13,240,688.09	12,773,323.59
Borrowings	घेतलेली कर्जे	4	-	-
Other liabilities and provisions	इतर देणी व तरतुदी	5	592,273.37	436,845.89
<b>Total</b>	<b>एकुण</b>		<b>18,031,239.54</b>	<b>17,004,069.82</b>
<b>Assets</b>	<b>जिदगी</b>			
Cash and balances with Reserve Bank of India	रोख व आरबीआय कडील शिल्लक	6	530,987.81	470,837.49
Balance with banks and money at call and short notice	इतर बँकातील शिल्लक कॉल मनी शॉर्ट नोटीस	7	2,507,360.57	2,267,369.98
Investments	गुंतवणुक	8	5,226,933.73	4,745,248.03
Advances	कर्जे	9	8,917,193.62	8,553,903.15
Fixed Assets	इमारत जागा व डेड स्टॉक	10	458,798.39	454,765.67
Other Assets	इतर येणी	11	389,965.42	511,945.49
<b>Total</b>	<b>एकुण</b>		<b>18,031,239.54</b>	<b>17,004,069.82</b>
Contingent liabilities Bills for collection	संभाव्य देणी व जबाबदाऱ्या	12	264,579.07	214,884.42

As per Our Audit Report of Even Date  
For M/s Ratan Chandak & Co  
Chartered Accountants

FRN: 108696W

sd/-

CA Piyush Bajaj

Partner

M. No.: 132600

Date : 15 June 2024

Place : Chhatrapati Sambhajinagar

sd/-

Rajesh Sawalkar(Jain)

Director

sd/-

Umesh Dashrathi

Vice - Chairman

sd/-

Kishor Shitole

Chairman

Mrs. Manali Kulkarni

Sr. Manager

(Accounts & Investment)

Rupendra Koyalkar

Dy. CEO

(Accounts & Investment)

Pravin Nandedkar

Chief Executive Officer

(Incharge)



पेएबल अँट पार, खातेदाराचे छापील  
नाव असलेले पर्सनलाईज्ड चेकबुक

आयुष्याच्या प्रत्येक वळणावर आपल्या सोबत...  
आपली बँक देवगिरी बँक



# देवगिरी नागरी सहकारी बँक लि., छत्रपती संभाजीनगर

४१ वा वार्षिक  
अहवाल सन  
२०२३-२४

नफा - तोटा पत्रक - दि. ०१.०४.२०२३ ते दि. ३१.०३.२०२४

## PROFIT AND LOSS ACCOUNT FOR THE YEAR ENDED ON 31 MARCH 2024(Annexure I - Form B) (₹ in Thousand)

Particulars	तपशिल	Sche- dule	Year Ended on 31 March 2024	Year Ended on 31 March 2023
<b>I. Income</b>	उत्पन्न			
Interest earned	व्याज जमा व कसर	13	1,383,775.57	1,388,249.82
Other income	इतर जमा	14	184,267.43	198,770.88
<b>Total</b>	<b>एकुण</b>		<b>1,568,043.00</b>	<b>1,587,020.70</b>
<b>II. Expenditure</b>	खर्च			
Interest expended	ठेवी व कर्जावरील व्याज	15	634,465.66	585,762.82
Operating expenses	प्रशासकीय खर्च	16	318,112.57	373,699.22
Provisions and contingencies	तरतुदी		156,456.09	238,171.36
<b>Total</b>	<b>एकुण</b>		<b>1,109,034.32</b>	<b>1,197,633.40</b>
<b>III. Profit/Loss</b>	<b>नफा / (तोटा)</b>			
Net profit/loss(-) for the year	वर्षाअखेरचा निव्वळ नफा / (तोटा)		459,008.68	389,387.31
Profit/loss(-) brought forward	मागील वर्षाचा शिल्लक नफा / (तोटा)		0.02	0.02
<b>Total</b>	<b>एकुण</b>		<b>459,008.70</b>	<b>389,387.33</b>
<b>Excess Amount From IFR</b>			-	<b>50,000.00</b>
<b>Profit Available for Appropriation</b>			<b>459,008.70</b>	<b>439,387.33</b>
<b>IV. Appropriations*</b>	नफा विभागणी			
Transfer to statutory reserves	गंगाजळी (वैधानिक निधी)		-	255,000.00
Transfer to Investment Fluctuation Reserve	गुतवणुक चढउतार निधी		-	-
Transfer to Building Fund	इमारत निधी		-	100,000.00
Transfer to General Reserve	राखीव निधी		-	19,387.30
Transfer to Technology Development Fund	तंत्रज्ञान विकास निधी		-	10,000.00
Transfer to Member Welfare Fund	सभासद कल्याण निधी		-	7,500.00
Transfer to Staff Welfare Fund	सेवक कल्याण निधी		-	7,500.00
Transfer to Proposed Dividend	प्रस्तावित लाभांश		-	40,000.00
Balance carried over to balance sheet	पुढे ओढवयाचा शिल्लक नफा		-	0.02

As per Our Audit Report of Even Date  
For M/s Ratan Chandak & Co

Chartered Accountants

FRN: 108696W

sd/-

CA Piyush Bajaj

Partner

M. No.: 132600

Date : 15 June 2024

Place : Chhatarpati Sambhajinagar

sd/-

Rajesh Sawalkar(Jain)

Director

sd/-

Umesh Dashrathi

Vice - Chairman

sd/-

Kishor Shitole

Chairman

Mrs. Manali Kulkarni

Sr. Manager

(Accounts & Investment)

Rupendra Koyalkar

Dy. CEO

(Accounts & Investment)

Pravin Nandedkar

Chief Executive Officer

(Incharge)



देवगिरी बँक **RuPay**

एटीएम/डेबीट कार्डद्वारे संपूर्ण भारतातील इतर  
बँकांच्या एटीएम मधून व्यवहार करता येतील.

आयुष्याच्या प्रत्येक वळणावर आपल्या सोबत...

आपली बँक देवगिरी बँक



**Schedule 1 - Capital (वसुल भाग भांडवल)**

(₹ in Thousand)

	As On 31 March 2024	As On 31 March 2023
<b>I. For Nationalised Banks</b>		
Capital (Fully owned by Central Government)	-	-
<b>II. For Banks incorporated outside India</b>		
<u>Capital</u>		
(i) The amount brought in by bank by way of start-up capital as prescribed by RBI should be shown under this head	-	-
(ii) Amount of deposit kept with the RBI under Section 11(2) of the Banking Regulation Act, 1949	-	-
<b>Total</b>	-	-
<b>III. For Other Banks</b>		
<b>Authorised Share Capital</b>		
(2,00,00,000 shares of Rs.25 each)	500,000.00	500,000.00
<b>Issued &amp; Subscribed Capital</b>	368,804.88	344,936.23
<b>(12887739 shares of Rs. 25 each)</b>	-	-
Called-up Capital		
(_____ shares of Rs. _____ each)		
Less: Calls unpaid	-	-
Add: Forfeited shares	-	-

**Schedule 2 - Reserves and Surplus (राखीव निधी व नफा)**

(₹ in Thousand)

	As On 31st March 2024	As On 31st March 2023
<b>I. Statutory Reserves</b>	<b>1,054,242.31</b>	<b>796,360.75</b>
Opening Balance	796,360.75	587,234.27
Additions during the year	257,881.56	209,126.48
Deductions during the year	-	-
<b>II. Building Fund</b>	<b>618,572.86</b>	<b>518,572.86</b>
Opening Balance	518,572.86	378,572.86
Additions during the year	100,000.00	140,000.00
Deductions during the year	-	-
<b>III. Charity Fund</b>	<b>8,000.20</b>	<b>8,000.20</b>
Opening Balance	-	-
Additions during the year	-	-
Deductions during the year	-	-
<b>IV. Staff Welfare Fund</b>	<b>20,399.11</b>	<b>12,959.11</b>
Opening Balance	12,959.11	10,494.11
Additions during the year	7,500.00	2,500.00
Deductions during the year	60.00	35.00



देवगिरी व्यावसायिक कर्ज

आयुष्याच्या प्रत्येक वळणावर आपल्या सोबत...  
आपली बँक देवगिरी बँक



Schedule 2 - Reserves and Surplus (राखीव निधी व नफा)

(₹ in Thousand)

	As On 31 March 2024	As On 31 March 2023
<b>V. Member Welfare Fund</b>	<b>29,722.78</b>	<b>22,297.78</b>
Opening Balance	22,297.78	19,892.78
Additions during the year	7,500.00	2,500.00
Deductions during the year	75.00	95.00
<b>VI. Golden Jubilee Fund</b>	<b>1,900.00</b>	<b>1,900.00</b>
Opening Balance	1,900.00	1,900.00
Additions during the year	-	-
Deductions during the year	-	-
<b>VII. General Reserve</b>	<b>151,630.55</b>	<b>132,243.25</b>
Opening Balance	132,243.25	-
Additions during the year	19,387.30	132,243.25
Deductions during the year	-	-
<b>VIII. Deferred Assets Reserve</b>	<b>0.00</b>	<b>0.00</b>
Opening Balance	-	-
Additions during the year	-	-
Deductions during the year	-	-
<b>IX. Bad &amp; Doubtful Assets Reserve</b>	<b>926,181.54</b>	<b>923,681.54</b>
Opening Balance	923,681.54	1,101,162.59
Additions during the year	2,500.00	10,000.00
Deductions during the year	-	187,481.05
<b>X. Investment Fluctuation Reserve</b>	<b>206,475.25</b>	<b>206,475.25</b>
Opening Balance	206,475.25	206,475.25
Additions during the year	-	50,000.00
Deductions during the year	-	50,000.00
<b>XI. Standard Assets Reserve</b>	<b>50,000.00</b>	<b>50,000.00</b>
Opening Balance	50,000.00	50,000.00
Additions during the year	-	-
Deductions during the year	-	-
<b>XII. Investment Depreciation Reserve</b>	<b>20,542.55</b>	<b>57,181.65</b>
Opening Balance	57,181.65	81,900.00
Additions during the year	739.20	23,803.05
Deductions during the year	37,378.30	48,521.40
<b>XIII. Other Assets Provision Reserve</b>	<b>530.01</b>	<b>531.01</b>
Opening Balance	530.01	530.01
Additions during the year	0	0
Deductions during the year	0	0



आर.टी.जी.एस. व  
एन.ई.एफ.टी. सेवा

आयुष्याच्या प्रत्येक वळणावर आपल्या सोबत...  
आपली बँक देवगिरी बँक



**Schedule 2 - Reserves and Surplus (राखीव निधी व नफा)**

(₹ in Thousand)

	AS ON 31st March 2024	AS ON 31st March 2023
<b>XIV. Information Technology Fund</b>	<b>28,963.00</b>	<b>18,963.00</b>
Opening Balance	18,963.00	13,963.00
Additions during the year	10,000.00	5,000.00
Deductions during the year	0	0
<b>XV. Assets Revaluation Reserve</b>	<b>253,303.85</b>	<b>260,411.40</b>
Opening Balance	260,411.40	267,893.04
Additions during the year	-	0
Deductions during the year	7,107.56	7,481.64
<b>XVI. Balance in Profit and Loss Account</b>	<b>459,008.69</b>	<b>389,387.30</b>
Amount Transferred from IFR to Profit	-	50,000.00
Profit for Last year	0.02	0.02
<b>Total</b>	<b>3,829,472.71</b>	<b>3,448,964.11</b>

**Schedule 3 - Deposits (ठेवी)**

(₹ in Thousand)

	AS ON 31st March 2024	AS ON 31st March 2023
<b>A. I. Demand deposits</b>	<b>903,943.29</b>	<b>1,063,012.84</b>
(i) From banks		
(ii) From others	903,943.29	1,063,012.84
<b>II. Savings Bank Deposits</b>	<b>3,342,478.34</b>	<b>3,450,918.87</b>
<b>III. Term Deposits</b>	<b>8,994,266.46</b>	<b>8,259,391.88</b>
(i) From banks -		
(ii) From others	8,994,266.46	8,259,391.88
<b>Total (I, II and III)</b>	<b>13,240,688.09</b>	<b>12,773,323.59</b>
<b>B. (i) Deposits of branches in India</b>	<b>13,240,688.09</b>	<b>12,773,323.59</b>
(ii) Deposits of branches outside India	-	-
<b>Total</b>	<b>13,240,688.09</b>	<b>12,773,323.59</b>

**Schedule 4 - Borrowings (घेतलेले कर्जे)**

(₹ in Thousand)

	AS ON 31st March 2024	AS ON 31st March 2023
<b>I. Borrowings in India</b>	-	-
(a) Reserve Bank of India	-	-
(b) Other banks	-	-
(c) Other institutions and agencies	-	-
<b>II. Borrowings outside India</b>	-	-
<b>Total (I and II)</b>	-	-
Secured borrowings included in I and II above - Rs.	-	-



देवगिरी बँक **RuPay**

एटीएम/डेबीट कार्डद्वारे संपूर्ण भारतातील इतर बँकांच्या एटीएम मधून व्यवहार करता येतील.

आयुष्याच्या प्रत्येक वळणावर आपल्या सोबत...

आपली बँक देवगिरी बँक



**Schedule 5 - Other Liabilities and Provisions (इतर देणी व तरतुदी)**

(₹ in Thousand)

	AS ON 31st March 2024	AS ON 31st March 2023
I. Bills payable	5,325.96	4,588.96
II. Inter-office adjustment (net)	-	-
III. Interest accrued	369,644.55	251,217.73
IV. Others (including provisions)	217,303.35	181,039.20
<b>Total</b>	<b>592,273.86</b>	<b>436,845.89</b>

**Schedule 6 - Cash and Balances with Reserve Bank of India (रोख व आरबीआय कडील शिल्लक )**

(₹ in Thousand)

	AS ON 31st March 2024	AS ON 31st March 2023
I. Cash in hand (including foreign currency notes)	158,506.23	148,835.66
II. Balances with Reserve Bank of India		
(a) in Current Account	372,481.58	322,001.84
(b) in Other Accounts		
<b>Total (I and II)</b>	<b>530,987.81</b>	<b>470,837.49</b>

**Schedule 7 - Balances with Banks and Money at Call and Short Notice**

(इतर बँकेतील शिल्लक व कॉल मनी शॉर्ट नोटीस )

(₹ in Thousand)

	AS ON 31st March 2024	AS ON 31st March 2023
I. In India		
(i) Balances with banks	2,507,360.57	2,267,369.98
(a) in Current Accounts	349,015.36	388,823.91
(b) in Other Deposit Accounts	2,158,345.21	1,878,546.07
(ii) Money at call and short notice	-	-
(a) with banks	-	-
(b) with other institutions	-	-
<b>Total (i and ii)</b>	<b>2,507,360.57</b>	<b>2,267,369.98</b>
II. Outside India		-
(i) in Current Accounts	-	-
(ii) in Other Deposit Accounts	-	-
(iii) Money at call and short notice	-	-
<b>Total (i, ii and iii)</b>	<b>-</b>	<b>-</b>
<b>Grand Total (I and II)</b>	<b>2,507,360.57</b>	<b>2,267,369.98</b>



लॉकर सुविधा

आयुष्याच्या प्रत्येक वळणावर आपल्या सोबत...  
आपली बँक देवगिरी बँक



Schedule 8 - Investments (गुंतवणुक)

(₹ in Thousand)

	AS ON 31st March 2024	AS ON 31st March 2023
<b>I. Investments in India in</b>		
(i) Government Securities	4,864,896.23	4,288,970.58
(ii) Other approved securities	87,378.00	-
(iii) Shares	7.50	7.50
(iv) Debentures and Bonds	79,552.00	79,552.00
(v) Subsidiaries and/or joint ventures	-	-
(vi) Others	-	-
(a) Mutual Funds	195,100.00	291,211.94
(b) Commercial Papers	-	85,506.00
<b>Total</b>	<b>5,226,933.73</b>	<b>4,745,248.03</b>
<b>II. Investments outside India in</b>		
(i) Government securities (including local authorities)	-	-
(ii) Subsidiaries and/or joint ventures abroad	-	-
(iii) Others investments (to be specified) Total	-	-
<b>Total</b>	<b>-</b>	<b>-</b>
<b>Grand Total</b>	<b>5,226,933.73</b>	<b>4,745,248.03</b>

Schedule 9 - Advances (कर्जे)

(₹ in Thousand)

	AS ON 31st March 2024	AS ON 31st March 2023
<b>A.</b>		
(i) Bills purchased and discounted	-	-
(ii) Cash credits, overdrafts and loans repayable on demand	2,556,022.92	2,744,103.90
(iii) Term loans	6,361,170.70	5,809,799.25
<b>Total</b>	<b>8,917,193.62</b>	<b>8,553,903.15</b>
<b>B.</b>		
(i) Secured by tangible assets	7,624,787.63	7,052,261.10
(ii) Covered by Bank/Government Guarantees	-	-
(iii) Unsecured	1,292,405.99	1,501,642.05
<b>Total</b>	<b>8,917,193.62</b>	<b>8,553,903.15</b>
<b>C.I. Advances in India</b>		
(i) Priority Sectors	6,616,985.34	5,626,229.19
(ii) Public Sector	-	-
(iii) Banks	-	-
(iv) Others (Non Priority)	2,300,208.29	2,927,673.96
<b>Total</b>	<b>8,917,193.62</b>	<b>8,553,903.15</b>



ई-कॉमर्स द्वारे  
ऑनलाईन पेमेंट सुविधा

आयुष्याच्या प्रत्येक वळणावर आपल्या सोबत...  
आपली बँक देवगिरी बँक





## Schedule 9 - Advances (कर्जे)

(₹ in Thousand)

	AS ON 31st March 2024	AS ON 31st March 2023
<b>C.II. Advances outside India</b>		
(i) Due from banks	-	-
(ii) Due from others	-	-
(a) Bills purchased and discounted	-	-
(b) Syndicated loans	-	-
(c) Others	-	-
<b>Total</b>	-	-
<b>Grand Total (C.I and II)</b>	<b>8,917,193.62</b>	<b>8,553,903.15</b>

## Schedule 10 - Fixed Assets (इमारत जागा व डेड स्टॉक)

(₹ in Thousand)

	AS ON 31st March 2024	AS ON 31st March 2023
<b>I. Premises</b>	<b>399,027.28</b>	<b>407,783.09</b>
At cost as on 31st March of the preceding year	407,783.09	416,999.72
Additions during the year	-	-
Deductions during the year	-	-
Depreciation to date	8,755.81	9,216.64
<b>II. Other Fixed Assets (including furniture and fixtures)</b>	<b>59,771.11</b>	<b>46,982.58</b>
At cost as on 31st March of the preceding year	46,982.58	44,714.91
Additions during the year	23,803.46	24,328.51
Deductions during the year	879.42	13,314.04
Depreciation to date	10,135.51	8,746.80
<b>Total (I and II)</b>	<b>458,798.39</b>	<b>454,765.67</b>

## Schedule 11 - Other Assets (इतर येणी)

(₹ in Thousand)

	AS ON 31st March 2024	AS ON 31st March 2023
I. Inter-office adjustments (net)	-	-
II. Interest accrued	185,131.18	171,197.02
III. Tax paid in advance/tax deducted at source	3,246.75	2,863.28
IV. Stationery and stamps	-	-
V. Non-banking assets acquired in satisfaction of claims	107,845.43	129,945.43
VI. Others	93,742.06	207,939.77
<b>Total</b>	<b>389,965.42</b>	<b>511,945.49</b>



वैयक्तिक कारणासाठी  
देवगिरी पर्सनल लोन

आयुष्याच्या प्रत्येक वळणावर आपल्या सोबत...  
आपली बँक देवगिरी बँक



**Schedule 12 - Contingent Liabilities (संभाव्य देणी व जबाबदाऱ्या)**

(₹ in Thousand)

	AS ON 31st March 2024	AS ON 31st March 2023
I. Claims against the bank not acknowledged as debts	-	-
II. Liability for partly paid investments	-	-
III. Liability on account of outstanding forward exchange contracts	-	-
IV. Guarantees given on behalf of constituents		
(a) In India	153,961.98	123,359.53
(b) Outside India		
V. Acceptances, endorsements and other obligations	-	-
VI. Other items for which the bank is contingently liable	110,617.10	91,524.90
<b>Total</b>	<b>264,579.07</b>	<b>214,884.42</b>

**Schedule 13 - Interest Earned (व्याज जमा व कसर)**

(₹ in Thousand)

	Year Ended on 31st March 2024	Year Ended on 31st March 2023
I. Interest/discount on advances/bills	943,605.76	956,853.67
II. Income on investments	440,169.82	430,207.80
III. Interest on balances with Reserve Bank of India and other inter-bank funds	-	-
IV. Others - Interest On Income Tax Refund	-	1,188.36
<b>V. Total</b>	<b>1,383,775.57</b>	<b>1,388,249.82</b>

**Schedule 14 - Other Income (इतर जमा)**

(₹ in Thousand)

	Year Ended on 31st March 2024	Year Ended on 31st March 2023
I. Commission, exchange and brokerage	12,235.58	15,855.35
II. Profit on sale of investments	56,437.34	57,984.95
III. Profit on revaluation of investments		
Less: Loss on revaluation of investments		
IV. Profit on sale of land, buildings and other assets		
Less: Loss on sale of land, buildings and other assets		
V. Profit on exchange transactions		
Less: Loss on exchange transactions		
VI. Income earned by way of dividends, etc. from subsidiaries/ companies and/or joint ventures abroad/in India		
VII. Miscellaneous Income	115,594.50	124,930.58
<b>Total</b>	<b>184,267.43</b>	<b>198,770.88</b>



देवगिरी बँकेचे डेबिट कार्ड स्वाईप करून  
POS (POINT OF SALE)  
द्वारे खरेदी करा

आयुष्याच्या प्रत्येक वळणावर आपल्या सोबत...  
आपली बँक देवगिरी बँक



**Schedule 15 - Interest Expended (ठेवी व कर्जावरील व्याज)**

(₹ in Thousand)

	Year Ended on 31st March 2024	Year Ended on 31st March 2023
I. Interest on deposits	634,087.29	585,383.40
II. Interest on Reserve Bank of India/ Inter-bank borrowings	363.77	366.63
III. Others	-	-
(a) Interest Paid on Income Tax	-	-
(b) Interest Paid on GST	14.60	12.79
<b>TOTAL</b>	<b>634,465.66</b>	<b>585,762.82</b>

**Schedule 16 - Operating Expenses (प्रशासकीय खर्च)**

(₹ in Thousand)

	Year Ended on 31st March 2024	Year Ended on 31st March 2023
I. Payments to and provisions for employees	156,380.78	166,463.59
II. Rent, taxes and lighting	29,076.83	27,831.87
III. Printing and stationery	5,117.70	5,277.91
V. Depreciation on bank's property	11,783.76	10,481.80
VI. Director's fees, allowances and expenses	366.82	252.86
VII. Auditors' fees and expenses (including branch auditors)	4,505.95	4,500.94
VIII. Law charges	154.63	144.62
IX. Postages, Telegrams, Telephones, etc.	6,064.95	6,353.61
X. Repairs and maintenance	5,491.98	1,383.15
XI. Insurance	1,211.89	1,710.41
XII. Other expenditure	97,957.28	149,298.46
<b>Total</b>	<b>318,112.57</b>	<b>373,699.22</b>

**Provisions & Contingencies (तरतुदी)**

(₹ in Thousand)

	Year Ended on 31st March 2024	Year Ended on 31st March 2023
I. Bad & Doubtful Debts Reserve Provision	2,500.00	10,000.00
II. Provision Against Standard Assets	-	-
III. Investment Depreciation Reserve Provision	-	23,192.15
IV. Provision for Income Tax	104,393.44	144,399.07
V. Provisions & Contingencies	6,775.01	29,311.14
VI. Defferred Tax Expenses	42,787.64	31,268.99
<b>Total</b>	<b>154,456.09</b>	<b>238,171.36</b>



देवगिरी गृह कर्ज

आयुष्याच्या प्रत्येक वळणावर आपल्या सोबत...  
आपली बँक देवगिरी बँक



## Ratan Chandak & Co Chartered Accountants

2nd Floor, Kandi Towers, Above Kotak  
Bank, Jalna Road, Aurangabad. 431001  
Mob. : +91 9890845000  
E-mail : p\_bajaj2@yahoo.com

### INDEPENDENT AUDITOR'S REPORT

To,  
The Members of  
Deogiri Nagari Sahakari Bank Ltd,  
Chhatrapati Sambhajinagar

#### Report on the Financial Statements

##### Opinion

We have audited the accompanying financial statements of Deogiri Nagari Sahakari Bank Ltd (hereinafter referred to as "the Bank"), which comprise the Balance Sheet as at 31 March 2024, the Profit and Loss Account, the Cash Flow Statement for the year then ended, and notes to the financial statements, including a summary of the significant accounting policies and other explanatory information. The returns of the Head Office, its Departments and 33 branches visited by us during audit and the returns of these branches which have been certified by the branch management and independently reviewed by concurrent auditors of those branches, are incorporated in these financial statements. In our opinion and to the best of our information and according to the explanations given to us, the financial statements, give the information required by the Maharashtra Co operative Societies Act, 1960 and the Rules made thereunder and the Banking Regulation Act, 1949 (As applicable to Co-operative Societies) as amended by the Banking Regulation (Amendment) Act, 2020 and the guidelines issued by the Reserve Bank of India, in the manner so required and give a true and fair view in conformity with the accounting principles generally accepted in India :

- In the case of the Balance Sheet, of the state of affairs of the Bank as at 31 March 2024;
- In the case of the Profit and Loss Account, of the profit for the year ended on that date; and
- In the case of the Cash Flow Statement, of the cash flows for the year ended on that date.

##### Basis for Opinion

We conducted our audit in accordance with the Standards on Auditing issued by the Institute of Chartered Accountants of India ("the ICAI") ("the SAs"). Our responsibilities under those SAs are further described in the "Auditor's Responsibilities for the Audit of the Financial Statements" section of our report. We are independent of the Bank in accordance with the Code of Ethics issued by the ICAI together with the ethical requirements that are relevant to our audit of the financial statements under the provisions of the Maharashtra Co operative Societies Act, 1960 and the Rules made thereunder and the Banking Regulation Act, 1949 (As applicable to Co-operative Societies) as amended by the Banking Regulation (Amendment) Act, 2020 and the guidelines issued by the Reserve Bank of India, and we have fulfilled our other ethical responsibilities in accordance with these requirements and the Code of Ethics issued by the ICAI. We believe that the audit evidence we have obtained is sufficient and appropriate to provide a basis for our opinion.

##### Information Other than the Financial Statements and Auditor's Report Thereon

The Bank's management and Board of Directors are responsible for the preparation of the other information. The other information comprises the information included in the Bank's Annual report by the Board of Directors, but does not include the financial statements and our auditor's report thereon. The Annual Report is expected to be made available to us after the date of this auditor's report. Our opinion on the financial statements does not cover the other information and we do not express any form of assurance conclusion thereon. In connection with our audit of the financial statements, our responsibility is to read the other information identified above when it becomes available and, in doing so, consider whether the other information is materially inconsistent with the financial statements or our knowledge obtained in the audit, or otherwise appears to be materially misstated. If, based on the work we have performed, we conclude that there is a material misstatement of this other information, we are required to report that fact.



लॉकर सुविधा

आयुष्याच्या प्रत्येक वळणावर आपल्या सोबत...  
आपली बँक देवगिरी बँक



## Management's Responsibility for the Financial Statements

Management's Responsibilities for the Financial Statements Bank's management and Board of Directors are responsible for the preparation of these financial statements that give a true and fair view of the financial position, financial performance and cash flows of the Bank in accordance with the accounting principles generally accepted in India, including the accounting standards issued by the ICAI. This responsibility also includes maintenance of adequate accounting records in accordance with the provisions of the Maharashtra Co operative Societies Act, 1960 and the Rules made thereunder and the Banking Regulation Act, 1949 (As applicable to Co-operative Societies) as amended by the Banking Regulation (Amendment) Act, 2020 and the guidelines issued by the Reserve Bank of India, for safeguarding of the assets of the Bank and for preventing and detecting frauds and other irregularities; selection and application of appropriate accounting policies; making judgements and estimates that are reasonable and prudent; and design, implementation and maintenance of adequate internal financial controls, that were operating effectively for ensuring the accuracy and completeness of the accounting records, relevant to the preparation and presentation of the financial statements that give a true and fair view and are free from material misstatement, whether due to fraud or error. In preparing the financial statements, the management and Board of Directors are responsible for assessing the Bank's ability to continue as a going concern, disclosing, as applicable, matters related to going concern and using the going concern basis of accounting unless the management either intends to liquidate the Bank or to cease operations, or has no realistic alternative but to do so. The Board of Directors are also responsible for overseeing the Bank's financial reporting process.

## Auditor's Responsibility

Our objectives are to obtain reasonable assurance about whether the financial statements as a whole are free from material misstatement, whether due to fraud or error, and to issue an auditor's report that includes our opinion. Reasonable assurance is a high level of assurance but is not a guarantee that an audit conducted in accordance with the SAs will always detect a material misstatement when it exists. Misstatements can arise from fraud or error and are considered material if, individually or in the aggregate, they could reasonably be expected to influence the economic decisions of users taken on the basis of these financial statements. As part of an audit in accordance with the SAs, we exercise professional judgement and maintain professional skepticism throughout the audit. We also:

- Identify and assess the risks of material misstatement of the financial statements, whether due to fraud or error, design and perform audit procedures responsive to those risks, and obtain audit evidence that is sufficient and appropriate to provide a basis for our opinion. The risk of not detecting a material misstatement resulting from fraud is higher than for one resulting from error, as fraud may involve collusion, forgery, intentional omissions, misrepresentations, or the override of internal control.
- Obtain an understanding of internal controls relevant to the audit in order to design audit procedures that are appropriate in the circumstances.
- Evaluate the appropriateness of accounting policies used and the reasonableness of accounting estimates and related disclosures made by management.
- Conclude on the appropriateness of management's use of the going concern basis of accounting and, based on the audit evidence obtained, whether a material uncertainty exists related to events or conditions that may cast significant doubt on the ability of the Bank to continue as a going concern. If we conclude that a material uncertainty exists, we are required to draw attention in our auditor's report to the related disclosures in the financial statements or, if such disclosures are inadequate, to modify our opinion. Our conclusions are based on the audit evidence obtained up to the date of our auditor's report. However, future events or conditions may cause the Bank to cease to continue as a going concern.
- Evaluate the overall presentation, structure and content of the financial statements, including the disclosures, and whether the financial statements represent the underlying transactions and events in a manner that achieves fair presentation. We communicate with those charged with governance regarding, among other matters, the planned scope and timing of the audit and significant audit findings, including any significant deficiencies in internal control that we identify during our audit. We also provide those charged with governance with a statement that we have complied with relevant ethical requirements regarding independence, and to communicate with them all relationships and other matters that may reasonably be thought to bear on our independence, and where applicable, related safeguards

## Opinion

In our opinion and to the best of our information and according to the explanations given to us, except for the effects of the matter described on the basis for qualified opinion paragraph, the aforesaid financial statements together with the Notes thereon give the information required by the Banking Regulation Act, 1949 (as applicable to cooperative societies), the Maharashtra Cooperative Societies Act, 1960, the Maharashtra Cooperative Societies Rules, 1961 (as applicable) and guidelines issued by Reserve Bank of India and Registrar of Cooperative societies, Maharashtra in the manner so required and give a true and fair view in conformity with the accounting principles generally accepted in India:



अद्ययावत कॉल सेंटर

आयुष्याच्या प्रत्येक वळणावर आपल्या सोबत...  
आपली बँक देवगिरी बँक



- In the case of the Balance Sheet, of state of affairs of the Bank as at 31st March 2024
- In the case of the Profit and Loss Account, of the profit for the year ended on that date; and
- In the case of the Cash Flow Statement, of the cash flows for the year ended on that date.

### Emphasis of Matters

There are no matters to be reported

Our opinion is not modified in respect of this matter.

### Report on Other Legal & Regulatory Requirements

The Balance Sheet and the Profit and Loss Account have been drawn up in accordance with the provisions of Section 29 of the Banking Regulation Act, 1949 read with provisions of the Maharashtra Cooperative Societies Act, 1960 & Maharashtra Co-operative Societies Rules 1961.

### We report that:

- We have obtained all the information and explanations, which to the best of our knowledge and belief were necessary for the purpose of our audit and have found to be satisfactory;
- In our opinion, proper books of account as required by law have been kept by the Bank so far as it appears from our examination of those books and proper returns adequate for the purposes of our audit have been received from the branches/offices;
- The transactions of the Bank which have come to our notice are within the powers of the Bank;
- The Balance Sheet and the Profit and Loss Account dealt with by this report are in agreement with the books of account and the returns;
- The accounting standards adopted by the Bank are consistent with those laid down by accounting principles generally accepted in India so far as applicable to Banks except as mentioned in audit memorandum.

The details as required by the Rule 69(6) of Maharashtra Co operative Societies Rules 1961 are given in the audit memorandum separately.

We further report that for the year under audit, the Bank has been awarded "A" classification.

As per Our Audit Report of Even Date  
For M/s Ratan Chandak & Co  
Chartered Accountants  
FRN: 108696W

sd/-

CA Piyush Bajaj

Partner

M. No.: 132600

UDIN : 24132600BKEKOG7348

Date : 15-06-2024

Place : Chhatrapati Sambhajinagar

Date : 15 June 2024

Place : Chhatrapati Sambhajinagar



## UPI पेमेंट सेवा

आयुष्याच्या प्रत्येक वळणावर आपल्या सोबत...  
आपली बँक देवगिरी बँक



# Ratan Chandak & Co Chartered Accountants

2nd Floor, Kandi Towers, Above Kotak  
Bank, Jalna Road, Aurangabad. 431001  
Mob. : +91 9890845000  
E-mail : p\_bajaj2@yahoo.com

## Notes forming parts of Profit and loss Account for the year ended 31<sup>st</sup> March, 2024 and Balance Sheet as on even date

### I. 1) OVERVIEW

The Deogiri Nagari Sahakari Bank Ltd was incorporated in 1984 and has completed its 40 years of providing wide range of Banking and Financial Services

### 2) BASIS OF PREPARATION

The financial statements have been prepared and presented under the historical cost convention on the accrual basis of accounting, unless otherwise stated, and comply with generally accepted accounting principles, statutory requirements prescribed under the Banking Regulation Act, 1949, and Maharashtra Co-operative Societies Act, circulars and guidelines issued by the Reserve Bank of India ('RBI') from time to time, the Accounting Standards ('AS') issued by the Institute of Chartered Accountants of India ('ICAI') and current practices prevailing within the banking industry of India.

### 3) USE OF ESTIMATES

The preparation of the financial statements, in conformity with generally accepted accounting principles, requires management to make estimates and assumptions that affect the reported amounts of Assets and Liabilities, Revenues and Expenses and disclosure of contingent liabilities in the financial statements. Actual results could differ from those estimates. Management believes that the estimates used in the preparation of the financial statements are prudent and reasonable. Any revisions to the accounting estimates are recognized prospectively.

## II. SIGNIFICANT ACCOUNTING POLICIES:

### 1) ACCOUNTING CONVENTION

Except otherwise stated, the financial statements are drawn up keeping in mind the historical cost and going concern concept and in accordance with generally accepted accounting principles and practices prevailing in the Co-operative Banks incorporated under Maharashtra Co-operative Bank Act.

### 2. REVENUE RECOGNITION (AS-9)

- 2.1 Interest Income: As per Accounting Standard - 9 issued by The Institute of Chartered Accountants of India (ICAI) on Revenue Recognition, the interest receivable is recognized on accrual basis using time factor. Interest ceases to be taken into revenue when the recovery of Interest and /or Principal are in arrears for 90 days or more as per the directives issued by the RBI. Interest received on advances classified as non-performing is accounted for on cash basis. Unrealized interest on non-performing advances is shown under "Overdue Interest Reserve" on liability side and as "Interest Receivable" on asset side.
- 2.2 Commission and exchange, locker rent and insurance referral commission - accounted on accrual basis Dividend on investment in shares- accounted on cash basis
- 2.3 Interest on Fixed Income Securities is recognized on accrual basis.
- 2.4 Income on Government Security Trading:-Profit/Loss on sale of Government securities is recorded as and when sale of securities take place. However, in case of securities classified under Held for trading category, any reduction in the value of security as at the end of the year is provided for in Investment Depreciation Reserve
- 2.5 Other Miscellaneous Income, Scrutiny Charges, ECS Charges, etc. Other Miscellaneous Income includes income on account of cheque return and other such miscellaneous incomes. Scrutiny charges are collected from borrowers against scrutiny of loan application form. These are treated as income on cash basis

### 3. Investments:

Investments are classified into three categories.

3.1 Complying with the RBI directives applicable to Urban Co-operative Banks, the Bank has classified its Investment portfolio as on 31st March 2024 under Held to maturity, Held for Trading and Available for Sale.

- a) Held to Maturity (HTM) comprising investments acquired with the intention to hold them till maturity Valuation of investment under HTM



देवगिरी बँकेचे डेबिट कार्ड स्वीप करून  
POS (POINT OF SALE)  
द्वारे खरेदी करा

आयुष्याच्या प्रत्येक वळणावर आपल्या सोबत...  
आपली बँक देवगिरी बँक



category has been made at acquisition cost. Any premium on acquisition of security is amortized over the residual balance period of the said investment on prorata basis.

- Held for Trading (HFT) investments acquired with the intention trade within 90 days of its acquisition Investment under "Held for Trading" (HFT) category are marked to market script wise on the monthly basis as per guidelines issued by Reserve bank of India. Whereas net depreciation, if any under each classification is provided for and net appropriation, if any is ignored.
- Available for sale (AFS) are investment not covered under a) & (b) above i.e. those which are acquired neither for trading purpose not for being held till maturity investments under these category are marked to market script wise on quarterly basis Accordingly net depreciation, if any is provided for and net appreciation, if any, is ignore such provision is made at the end of financial year by debiting profit and loss account and creating required investment depreciation reserve.
- As investments are classified as HTM, AFS or HFT at the time of purchase and subsequent shifting amongst the categories is done as per regulatory guidelines.
- Transfer of security between this categories accounted for at the acquisition cost/book value /market value on the date of transfer, which ever is the least and the depreciation, if any, on such transfer is fully provided for.
- Bank follows "settlement date" accounting for recording of purchase and sales transaction in securities.

#### 4. Advances:

- The Bank has classified Advances into Standard, Sub- standard, Doubtful and Loss assets in accordance with the guidelines issued by RBI from time to time.
- Provisions on advances classified as Sub- standard, Doubtful and Loss Assets is made in accordance with the norms issued by the Reserve Bank of India from time to time. In addition, a general provision has been made on all Standard Assets as per RBI norms
- Additional provision of Rs. 25 Lakhs has been made for BDDR.
- The Overdue Interest in respect of advances classified as Non – Performing Assets is provided separately under "Overdue Interest Reserves" as per the directives issued by the Reserve Bank of India
- In addition, a general provision is made on following categories of standard assets as per RBI guidelines under:

Category	Provision (%)
Other advances	0.40%
Direct advances to agricultural and SME Sectors	0.25%
Commercial and real estate loans	1%

#### 5. Fixed Assets And Depreciation:

- Fixed Assets are stated at historical cost. Cost includes incidental expenses incurred on acquisition and installation of the assets.
- Depreciation is calculated on Fixed Assets (except Computer & Software) as per Written Down Value method.
- Fixed Assets are depreciated at the following rates considered appropriate by the Management.

Assets	Rate
Premises	5.00%
Vehicles	20.00%
Dead Stock & Furniture	10.00%
Lease Hold Property	10.00%
Strong Room Locker	10.00%
Computers & Software	33.33%
Electrical Items	25.00%
Electronics Items	25.00%
Library Items	50.00%



देवगिरी बँक **RuPay**

एटीएम/डेबीट कार्डद्वारे संपूर्ण भारतातील इतर बँकांच्या एटीएम मधून व्यवहार करता येतील.

आयुष्याच्या प्रत्येक वळणावर आपल्या सोबत...

आपली बँक देवगिरी बँक





- 5.4 Fixed assets purchased and retained for 180 days or more - Depreciation is charged for the whole year Fixed assets purchased and retained for less than 180 days - 50% Depreciation is charged.
- 5.5 Computers and ATM Machine depreciated on SLM basis as directed by RBI. Depreciation revalued amount is debited to revaluation reserve and credited to land & building account.

## 6. Retirement Benefits to Employees:

- 6.1 The Bank's Contribution to Provident Fund is accounted for on basis of Contribution to the scheme and is charged to the profit and loss account.
- 6.2 The Bank has made payment for Gratuity to LIC's group gratuity scheme based on liability towards gratuity is determined using Projected Unit Credit Method.
- 6.3 The Bank has made payment for liability on account of Leave Encashment is provided on actual basis.

## 7. Segment Reporting

- 7.1 The Bank's operating businesses are organized and managed as a whole. Only treasury segment represents a different business unit considering the nature of the services provided by that segment.
- 7.2 Income and expenses in relation to the segment are categorized based on the items that are individually identifiable to the segment.
- 7.3 Deposits, Interest paid / payable on deposits, Borrowings and interest paid / payable on borrowings are allocated in the ratio of average investments in the segment Treasury.
- 7.4 Unallocated provisions & contingencies include provisions which are not allocated to any business segment.

## 8. Taxation:

### 8.1 Current Taxation

Current tax assets and liabilities consist of amounts expected to be recovered from or paid to the taxation authorities in respect of the current as well as prior years. The tax rates and tax laws used to compute the amount are those that are enacted or substantially enacted by the Balance Sheet date. Provision for taxation is made on the basis of the profit for the year as adjusted for taxation purposes in accordance with the provisions of the relevant statutes.

### 8.2 Deferred Tax:

Deferred income taxes reflect the impact of timing difference between taxable income and accounting income originating during current year and reversal of timing differences for earlier years. Deferred tax is measured using tax rates and tax laws enacted or substantively enacted at the reporting date.

Deferred tax liabilities are recognized for all timing differences. Deferred tax assets are recognized for deductible timing difference only to the extent that there is reasonable certainty that sufficient future taxable income will be available against which such deferred tax assets can be realized.

The carrying amount of deferred tax assets are reviewed at each reporting date. The bank writes down the carrying amount of deferred tax asset to the extent that it is no longer reasonably certain or virtually certain, as the case may be, that sufficient future taxable income will be available against which deferred tax assets can be realized.

## 9. Events Occurring after the Balance Sheet Date:

While classifying account as NPA, due regard is given to the events occurring after the balance sheet date, like closure of NPA accounts or substantial recovery in the accounts which has the effects of altering the status of the accounts. Other than this there are no events occurring after the balance sheet date which may be deemed to have any material impact on the financial statements.

## 10. OPERATING LEASE (AS-19)

Lease payments for assets taken on operating lease are recognized in the Profit and Loss Account over the lease term in accordance with AS-19 – Leases, Issued by ICAI.

## 11. EARNINGS PER SHARE (AS-20)

- 11.1 Earnings per share are calculated by dividing the net profit for the period after tax attributable to equity shareholders (before appropriation) by the number of equity shares outstanding during the period.
- 11.2 The weighted average numbers of shares outstanding during the period are calculated by aggregating the equity shares outstanding at the beginning of the period adjusted by number of shares surrendered / forfeited or issued during the period multiplied by the time-weighting factor, which is the number of months for which the shares are outstanding as a proportion to total number of months during the year.



आर.टी.जी.एस. व  
एन.ई.एफ.टी. सेवा

आयुष्याच्या प्रत्येक वळणावर आपल्या सोबत...  
आपली बँक देवगिरी बँक



## 12. IMPAIRMENT OF ASSETS (AS-28):

As required by Accounting Standard on "Impairment of Assets" issued by the Institute of Chartered Accountants of India, the carrying amounts of assets are reviewed at each balance sheet date for any indication of impairment based on internal/external factors. An impairment loss is recognized wherever the carrying amount of an asset exceeds its recoverable amount. The recoverable amount is the greater of the asset's net selling price and value in use.

## 13. Provisions, Contingent Assets and Contingent Liabilities:

A provision is recognized when the bank has a present obligation as a result of past events, it is probable that an outflow of resources embodying economic benefits will be required to settle the obligation and reliable estimate can be made of the amount of the obligation. Contingent liability is possible obligation that arises from past events whose existence will be confirmed by occurrence or non-occurrence of one or more uncertain future events beyond the control of bank or a present obligation that is not recognized because it is not probable that an outflow of resources will be required to settle the obligation. A contingent liability also arises in extremely rare cases where there is liability that cannot be measured reliably.

## 14. Accounting for Goods & Service Tax:

14.1 Income (On which GST is applicable) is accounted for net of GST.

14.2 The eligible input tax credit is accounted for in the books in the period in which the underlying service or good received are accounted and when there is reasonable certainty in availing and utilizing the credits. The input tax credit on expenses which is not allowable to be set off as per GST law is expensed out.

14.3 In case of fixed assets eligible input tax rate of GST paid to vendor is utilised against the amount of GST collected from the customers and eligible input tax credit is capitalized and added to the cost of respective asset.

## NOTES FORMING PART OF THE ACCOUNTS FOR THE YEAR ENDED MARCH 31, 2024:

### 1) INTERNAL CONTROLS:

During the last few years the Bank recorded remarkable growth, both in size, and in the business mix resultantly to ensure enhanced systematic controls Information Security audit was carried out last year as per RBI guidelines. Recommendations made by the auditors and other actions to strengthen the control mechanisms are under implementation.

### 2) EVENT OCCURRING AFTER THE BALANCE SHEET DATE (AS-4):

No significant event which would affect the financial position as on 31.03.2024 to a material extent has taken place after the Balance Sheet date till the signing of report.

### 3) PRIOR PERIOD ITEMS (AS-5):

No such items during the year.

4) **Asset Revaluation** - There is no revaluation carried out during the year.

### 5) INVESTMENTS (AS-13):

Bank has appropriately classified Government securities into Available for Sale, Held to Maturity and Held for Trading category and face values, book values and market values of the same have been disclosed. Profit of Rs 564.37 lakhs has been credited as other income in Profit & Loss statement.

- During the year bank has shifted securities from Held to maturity (HTM) to available for sale (AFS) category
- Further bank has shifted securities from (HFT) held for trading to available for sale (AFS) category
- During the year bank has sold security held under AFS/HFT category and redemption in Mutual funds. The profit of Rs.564.37 lakh on sale has been credited to profit and loss account in accordance with RBI guideline
- For liquidity management overdraft limits an amount of Rs. 2221 lakh secured by fixed deposit with other bank to the limit of Rs. 1951 lakh
- Interest income from investment is recognized on time proportion basis

### 6) EMPLOYEE BENEFITS (AS-15):

- 6.1 Defined Contribution Schemes: Bank's employees are covered by Provident Fund to which the Bank makes a defined contribution, measured as a fixed percentage of salary as per PF Act. = Employee Contribution 12% & Employer Contribution 12%
- 6.2 During the year an amount of Rs. 1,20,76,250 /-(P.Y. Rs 1,19,71,105 /-) were charged to profit and loss account and deposited with the office of Provident Fund, towards provident fund and family pension funds, admin & EDLI charges.
- 6.3 Defined Benefit Scheme Gratuity Fund & Leave encashment: The Bank makes contribution for the gratuity liability and leave encashment liability of the employees to LIC managed funds. Employees of the Bank are entitled to accumulate their earned/privilege leave & medical/sickupto a maximum 180 days.
- 6.4 During the financial year 2023-24 Rs.14,22,581/- were paid towards the contribution for employees' leave encashment plan and Rs. 9,04,703/- were paid towards the contribution for employees' gratuity plan.



मोबाईल बँकिंग सेवा

आयुष्याच्या प्रत्येक वळणावर आपल्या सोबत...  
आपली बँक देवगिरी बँक



**Gratuity Disclosure Statement (Ref: 658805) as Per Accounting Standard 15 Revised (AS 15R) For The Period 01-04-2023 - 31-03-2024**

	Current Period	Previous Period
Type of Benefit	Gratuity	Gratuity
Country	India	India
Reporting Currency	INR	INR
Reporting Standard	Accounting Standard 15 Revised	Accounting Standard 15 Revised
	(AS 15R)	(AS 15R)
Funding Status	Funded	Funded
Starting Period	01-Apr-23	01-Apr-22
Date of Reporting	31-Mar-24	31-Mar-23
Period of Reporting	12 Months	12 Months
Reference ID	901395	769047
<b>Assumptions (Opening Period)</b>		
Expected Return on Plan Assets	7.47%	7.15%
Rate of Discounting	7.47%	7.15%
Rate of Salary Increase	7.00%	7.00%
Rate of Employee Turnover	4.80%	4.80%
Mortality Rate During Employment	Indian Assured Lives Mortality 2012-14 (urban)	Indian Assured Lives Mortality 2006-08 Ultimate
<b>Assumptions (Closing Period)</b>		
Expected Return on Plan Assets	7.19%	7.47%
Rate of Discounting	7.19%	7.47%
Rate of Salary Increase	7.00%	7.00%
Rate of Employee Turnover	4.80%	4.80%
Mortality Rate During Employment	Indian Assured Lives Mortality 2012-14 (Urban)	Indian Assured Lives Mortality 2012-14 (Urban)
<b>Table Showing Change in the Present Value of Defined Benefit Obligation</b>		
<b>Present Value of Benefit Obligation at the Beginning of the Period</b>	<b>5,34,82,187</b>	<b>5,51,84,315</b>
Interest Cost	39,85,107	39,43,115
Current Service Cost	27,69,649	28,68,115
Past Service Cost - Non-Vested Benefit Incurred During the Period	-	-
Past Service Cost - Vested Benefit Incurred During the Period	Accounting standard 15 Revised (AS 15R)	-
Liability Transferred In/ Acquisitions	-	-
(Liability Transferred Out/ Divestments)	-	-
(Gains)/ Losses on Curtailment	-	-
(Liabilities Extinguished on Settlement)	-	-
(Benefit Paid Directly by the Employer)	-	-
(Benefit Paid From the Fund)	-3,168,147	-5,501,452
The Effect Of Changes in Foreign Exchange Rates	-	-
Actuarial (Gains)/Losses on Obligations - Due to Change in Demographic Assumptions	-	-



	Current Period	Previous Period
Actuarial (Gains)/Losses on Obligations - Due to Change in Financial Assumptions	8,48,537	(986,371)
Actuarial (Gains)/Losses on Obligations - Due to Experience	(9,81,203)	(2,025,535)
<b>Present Value of Benefit Obligation at the end of the Period</b>	<b>5,69,36,130</b>	<b>5,34,82,187</b>
<b>Table Showing Change in the Fair Value of Plan Assets</b>		
<b>Fair Value of Plan Assets at the Beginning of the Period</b>	<b>6,12,28,270</b>	<b>6,15,69,802</b>
Expected Return on Plan Assets	45,63,740	43,99,677
Contributions by the Employer	8,00,956	7,26,978
Expected Contributions by the Employees	-	-
Assets Transferred In/Acquisitions	-	-
(Assets Transferred Out/ Divestments)	-	-
(Benefit Paid from the Fund)	(31,68,147)	(55,01,452)
(Assets Distributed on Settlements)	-	-
Effects of Asset Ceiling	-	-
The Effect Of Changes In Foreign Exchange Rates	-	-
Actuarial Gains/(Losses) on Plan Assets - Due to Experience	(14,958)	33,265
<b>Fair Value of Plan Assets at the End of the Period</b>	<b>6,34,09,861</b>	<b>6,12,28,270</b>
<b>Actuarial (Gains)/Losses Recognized in the Statement of Profit or Loss for Current Period</b>		
Actuarial (Gains)/Losses on Obligation For the Period	(1,32,666)	(30,11,906)
Actuarial (Gains)/Losses on Plan Asset For the Period	14,958	(33,265)
Subtotal	(1,17,708)	(30,45,171)
<b>Actuarial (Gains)/Losses Recognized in the Statement of Profit or Loss Actual Return on Plan Assets</b>	<b>(1,17,708)</b>	<b>(30,45,171)</b>
<b>Actual Return on Plan Assets</b>		
Expected Return on Plan Assets	45,63,740	43,99,677
Actuarial Gains/(Losses) on Plan Assets - Due to Experience	(14,958)	33,265
<b>Actual Return on Plan Assets</b>	<b>45,48,782</b>	<b>44,32,942</b>
<b>Amount Recognized in the Balance Sheet</b>		
(Present Value of Benefit Obligation at the end of the Period)	(5,69,36,130)	(5,34,82,187)
Fair Value of Plan Assets at the end of the Period	6,34,09,861	6,12,28,270
Funded Status (Surplus/ (Deficit))	64,73,731	77,46,083
Unrecognized Past Service Cost at the end of the Period	-	-
<b>Net (Liability)/Asset Recognized in the Balance Sheet</b>	<b>64,73,731</b>	<b>77,46,083</b>
<b>Net Interest Cost for Current Period</b>		
Present Value of Benefit Obligation at the Beginning of the Period	5,34,82,187	5,51,84,315
(Fair Value of Plan Assets at the Beginning of the Period)	(6,12,28,270)	(6,15,69,802)
Net Liability/(Asset) at the Beginning	(77,46,083)	(63,85,487)
Interest Cost	39,85,107	39,43,115
(Expected Return on Plan Assets)	(45,63,740)	(43,99,677)
<b>Net Interest Cost for Current Period</b>	<b>(5,78,633)</b>	<b>(4,56,562)</b>
<b>Expenses Recognized in the Statement of Profit or Loss for Current Period</b>		
Current Service Cost	27,69,649	28,68,115
Net Interest Cost	(5,78,633)	(4,56,562)
Actuarial (Gains)/Losses	(1,17,708)	(30,45,171)



आमच्या सोशल मिडीया  
अकाऊंटला सबस्क्राईब करा

आयुष्याच्या प्रत्येक वळणावर आपल्या सोबत...  
आपली बँक देवगिरी बँक



	Current Period	Previous Period
Past Service Cost - Non-Vested Benefit Recognized During the Period	-	-
Past Service Cost - Vested Benefit Recognized During the Period	Accounting Standard 15 Revised (AS 15R)	-
(Expected Contributions by the Employees)	-	-
(Gains)/Losses on Curtailments And Settlements	-	-
Net Effect of Changes in Foreign Exchange Rates	-	-
Change in Asset Ceiling	-	-
<b>Expenses Recognized in the Statement of Profit or Loss</b>	<b>20,73,308</b>	<b>(6,33,618)</b>
<b>Balance Sheet Reconciliation</b>		
<b>Opening Net Liability</b>	<b>(77,46,083)</b>	<b>(63,85,487)</b>
Expense Recognized in Statement of Profit or Loss	20,73,308	(6,33,618)
Net Liability/(Asset) Transfer In	-	-
Net (Liability)/Asset Transfer Out	-	-
(Benefit Paid Directly by the Employer)	-	-
(Employer's Contribution)	(8,00,956)	(7,26,978)
<b>Net Liability/(Asset) Recognized in the Balance Sheet</b>	<b>(64,73,731)</b>	<b>(77,46,083)</b>
<b>Category of Assets</b>		
Government of India Assets	-	-
State Government Securities	-	-
Special Deposits Scheme	-	-
Debt Instruments	-	-
Corporate Bonds	-	-
Cash And Cash Equivalents	-	-
Insurance fund	-	6,12,28,270
Asset-Backed Securities	-	-
Structured Debt	-	-
Other	-	-
<b>Total</b>	<b>6,34,09,861</b>	<b>6,12,28,270</b>
<b>Other Details</b>		
No of Members in Service Accounting Std 15 Revised (AS 15R)	220	247
Per Month Salary For Members in Service	52,75,879	53,38,799
Defined Benefit Obligation (DBO) - Total	5,69,36,130	5,34,82,187
Defined Benefit Obligation (DBO) - Due but Not Paid	7,87,911	1,34,031
Expected Contribution in the Next Year	-	-
<b>Experience Adjustment</b>		
Actuarial (Gains)/Losses on Obligations - Due to Experience	(9,81,203)	(20,25,535)
Actuarial Gains/(Losses) on Plan Assets - Due to Experience	(14,958)	33,265



आमच्या सोशल मिडीया  
अकाऊंटला सबस्क्राईब करा

आयुष्याच्या प्रत्येक वळणावर आपल्या सोबत...  
आपली बँक देवगिरी बँक



## 7) SEGMENT REPORTING (AS-17):

### Part A : Business Segments

(₹ in Lakh)

Particulars	Treasury		Corporate/ Wholesale Banking		Retail Banking Operations		Other Banking Operations		Total	
	2023-24	2022-23	2023-24	2022-23	2023-24	2022-23	2023-24	2022-23	2023-24	2022-23
Segment Revenue	4966.07	4893.81	5184.98	5865.73	4251.08	3182.40	1278.30	1925.77	15680.43	15867.71
Segment Result	4966.07	4893.81	3596.12	4773.47	-504.57	-1754.57	-2423.60	-2577.34	5634.02	5335.37
Unallocated expenses									0.00	0.00
Operating profit	4966.07	-	3596.12	-	-504.57	-	-2423.60	-	5634.02	5336.36
Income Taxes									1043.93	1443.99
Extraordinary Profit / Loss	-	-	-	-	-	-	-	-	0.00	2.50
Net Profit									4590.09	3893.87
Other information										
Segment Assets	73121.87	66325.91	51352.46	56325.59	40173.25	28449.42	18310.61	17870.98	182958.19	168971.90
Unallocated assets									0.00	1068.80
Total Assets	73121.87		51352.46		40173.25		18310.61		182958.19	170040.70
Segment Liabilities	2100.48	1202.62	0.00	23363.87	0.00	104369.36	3820.69	40887.98	5921.17	169823.83
Unallocated Liabilities									177037.02	216.87
Total Liabilities									182958.19	170040.70

### Part B: Geographic segments

(₹ in Lakh)

	Domestic		International		Total	
	2023-24	2022-23	2023-24	2022-23	2023-24	2022-23
(a) Revenue	15680.43	15870.21	0	0	15680.43	15870.21
(b) Assets	180312.40	170040.70	0	0	180312.40	170040.70

## 8) RELATED PARTY DISCLOSURES (AS- 18):

The Bank has not extended any finance except as permitted by RBI to the current members of the Board of Directors and their relatives, nor renewed/granted extensions to such loans.

- The loans extended are in conformity with the RBI directives issued vide its circular dated 12.03.2007, the directors or their relatives are permitted to avail advances against the security of their term deposits and life insurance policies. None of these loans is overdue.
- The Bank has disclosed the necessary information regarding parties to the extent permissible by Banking Regulation Act, 1949 by way of loans given to Directors and their relatives.

## 9) LEASES – (AS-19):

The details of future lease rent payables as required by AS-19 are provided below:

(₹ in lakhs)

Particulars	31.03.2024	31.03.2023
Future lease rental payable as at the end of the year not later than one year	160.41	160.51
Later than one year and not later than five years	355.99	382.94
Later than five years	19.00	34.23
Total of minimum lease payments recognized in the profit and loss account for the year	186.03	172.08
Total of future minimum sub-lease payment expected to be received under non- cancellable sub-lease	NIL	NIL
Sub-lease payments recognized in the profit and loss account for the year	NIL	NIL



देवगिरी वाहन कर्ज

आयुष्याच्या प्रत्येक वळणावर आपल्या सोबत...  
आपली बँक देवगिरी बँक



**10) EARNING PER SHARE (EPS) (AS-20):**

(₹ in lakhs)

Particulars	31.03.2024	31.03.2023
Net Profit after Tax attributable to Equity Shareholders (before appropriations) Rs. in lakhs	4590.08	3,893.87
Weighted Average No. of Equity Shares outstanding during the period (Actual)	14752195	13797449
Basic and Diluted Earnings Per Share (Rs.)	31.11	28.22
Nominal Value Per Share	25.00	25.00

**11) Deferred Tax Asset The Deferred tax Assets as at 31.03.2024 and break-up of its components are as follows**

(₹ in lakhs)

Particulars	Deferred tax Asset/ (Deferred Tax Liability) as on 31.03.2024	Deferred tax Asset/ (Deferred Tax Liability) as on 31.03.2023
Provision for BDDR	-178.72	233.9
Provision for Standard Assets	0	0
Investment Depreciation Reserve	0	0
Disallowance u/s 43B of Income Tax Act 1961/Others	6.27	5.72
Depreciation on Fixed Assets	4.51	20.32
<b>Total</b>	<b>-167.94</b>	<b>259.94</b>

**12) INTANGIBLE ASSETS (AS-26):**

Details of Computer software expenses in accordance with AS-26 on Intangible Assets issued by ICAI are as under:

**Computer software:**

(₹ in lakhs)

Particulars	31.03.2024	31.03.2023
WDV -Opening Balance	29.87	2.76
Add: Additions during the year	20.54	44.94
Less: Write off/Sale	0	0
Total Gross Block Closing Balance	50.41	47.70
Depreciation during the Year	21.78	17.83
WDV Closing Balance	28.63	29.87

**13) IMPAIRMENT OF ASSETS (AS-28):**

In accordance with AS 28, the Bank is of the opinion that market values of assets at each Balance Sheet date are more than the carrying values. Management is of the opinion that there is no indication that an asset may be impaired. An asset is treated as impaired when the carrying cost exceeds its recoverable value. An impairment loss is then charged to the Statement of Profit and Loss in the year in which an asset is identified as impaired

**14) PROVISIONS, CONTINGENT LIABILITIES AND CONTINGENT ASSETS (AS - 29):**

14.1 The Bank has paid advance tax of Rs. 10.44 crores.

14.2 All letters of credit/guarantees are sanctioned to customers with approved credit limits in place. Liability thereon is dependent on terms of contractual obligation, devolvement, raising of demand by concerned parties and the amount being called up. These amounts are collateralized by margins, counter guarantees and secured charges. The details of contingent liabilities in respect of bank guarantees, letter of credit, etc. are given below.



देवगिरी औद्योगिक कर्ज

आयुष्याच्या प्रत्येक वळणावर आपल्या सोबत...  
आपली बँक देवगिरी बँक



(₹ in lakhs)

Particulars	31.03.2024	31.03.2023
Bank Guarantee	1539.62	1233.60
Letter of Credit	0	0
<b>TOTAL</b>	<b>1539.62</b>	<b>1233.60</b>

Particulars	31.03.2024	31.03.2023
Opening Balance of amounts transferred to DEAF	915.25	817.30
Add: Amounts transferred to DEAF during the year	212.59	114.26
Less: Amounts reimbursed by DEAF towards claims*	21.67	16.31
<b>Closing Balance of amounts transferred to DEAF</b>	<b>1106.17</b>	<b>915.25</b>

**15) INFORMATION UNDER MSME (DEVELOPMENT) ACT 2006:**

Suppliers/Service Providers covered under Micro, Small, Medium Enterprises Development Act, 2006, have not furnished the information regarding filing of necessary memorandum with the appropriate authority. Therefore, information relating to cases of delays in payments to such enterprises or of interest payments due to delays in such payments, could not be given.



आमच्या सोशल मिडीया  
अकाऊंटला सबस्क्राईब करा

आयुष्याच्या प्रत्येक वळणावर आपल्या सोबत...  
आपली बँक देवगिरी बँक





Disclosure As per RBI Master Direction on Financial Statements - Presentation and Disclosures  
DOR.ACC.REC.No.45/21.04.018/2021-22 dated 30 August 2021

1. Regulatory Capital

a) Composition of Regulatory Capital

(₹ in Lakh)

Sr. No.	Particulars	31/03/2024	31/03/2023
i)	Common Equity Tier 1 capital (CET 1)* / Paid up share capital and reserves@ (net of deductions, if any)	25,365.17	23,490.84
ii)	Additional Tier 1 capital*/ Other Tier 1 capital@	0.00	0.00
iii)	Tier 1 capital (i + ii)	25,365.17	23,490.84
iv)	Tier 2 capital	1,161.55	1,155.85
v)	Total capital (Tier 1+Tier 2)	26,526.72	24,646.69
vi)	Total Risk Weighted Assets (RWAs)	92,924.09	92,443.20
vii)	CET 1 Ratio (CET 1 as a percentage of RWAs)* / Paid-up share capital and reserves as percentage of RWAs@	27.30%	24.70%
viii)	Tier 1 Ratio (Tier 1 capital as a percentage of RWAs)	27.30%	24.70%
ix)	Tier 2 Ratio (Tier 2 capital as a percentage of RWAs)	1.25%	2.52%
x)	Capital to Risk Weighted Assets Ratio (CRAR) (Total Capital as a percentage of RWAs)	28.55%	26.66%
xi)	Leverage Ratio*	0.00	0.00
xii)	Percentage of the shareholding of	0.00	0.00
	a) Government of India	0.00	0.00
	b) State Government (specify name)\$	0.00	0.00
	c) Sponsor Bank\$	0.00	0.00
xiii)	Amount of paid-up equity capital raised during the year	238.69	227.43
xiv)	Amount of non-equity Tier 1 capital raised during the year, of which:(Give list7 as per instrument type (perpetual non-cumulative preference shares, perpetual debt instruments, etc.). Commercial banks (excluding RRBs) shall also specify if the instruments are Basel II or Basel III compliant.)	0.00	0.00
xv)	Amount of Tier 2 capital raised during the year, of which (Give list8 as per instrument type (perpetual non-cumulative preference shares, perpetual debt instruments, etc.). Commercial banks (excluding RRBs) shall also specify if the instruments are Basel II or Basel III compliant.)	0.00	0.00
		31 March 24	31 March 23
	Amount of Tier 2 Capital raised during the year of which		
	a) Perpetual cumulative Preference shares	-	-
	b) Redeemable Non - Cumulative Preference shares	-	-



आमच्या सोशल मिडीया  
अकाऊंटला सबस्क्राईब करा

आयुष्याच्या प्रत्येक वळणावर आपल्या सोबत...  
आपली बँक देवगिरी बँक



## 2. Asset liability management

Maturity pattern of certain items of assets and liabilities

(₹ in Lakhs)

31.03.2024	Day 1	2 to 7 days	8 to 14 days	15 to 30 Days	31 days to 2 months	Over 2 months to 3 months	Over 3 months and to 6 Months	Over 6 months and up to 1 year	Over 1 year and up to 3 years	Over 3 years and up to 5 years	Over 5 years and up to	Total
Deposits	3434.75	2070.81	2512.02	3403.12	5697.46	6080.33	18376.95	33493.66	56095.53	1077.67	164.85	132407.14
Advances	867.04	77.01	1452.77	171.28	418.00	464.89	2788.00	7913.00	28235.00	19530.00	27256.00	89171.94
Investments	0	2083.88	814.94	1878.95	3595.08	2531.27	14469.00	8952.00	15547.00	7060.00	17221.00	73853.12
Borrowings	0	0	0	0	0	0	0	0	0	0	0	0
Foreign Currency assets	0	0	0	0	0	0	0	0	0	0	0	0
Foreign Currency liabilities	0	0	0	0	0	0	0	0	0	0	0	0

31.03.2023	Day 1	2 to 7 days	8 to 14 days	15 to 30 Days	31 days to 2 months	Over 2 months to 3 months	Over 3 months and to 6 Months	Over 6 months and up to 1 year	Over 1 year and up to 3 years	Over 3 years and up to 5 years	Over 5 years and up to	Total
Deposits	3892.31	1338.12	1544.44	3617.35	5810.46	5560.84	15468.22	26543.29	62158.45	1574.35	225.63	127733.47
Advances	3493.47	45.83	42.72	94.28	339.19	405.42	1945.47	8611.54	29503.73	18406.97	22650.43	85539.03
Investments	0	360.29	2162.05	535.37	4672.35	132.76	2256.71	8864.22	4252.37	5041.52	37960.30	66237.94
Borrowings	0	0	0	0	0	0	0	0	0	0	0	0
Foreign Currency assets	0	0	0	0	0	0	0	0	0	0	0	0
Foreign Currency liabilities	0	0	0	0	0	0	0	0	0	0	0	0

## 3) INVESTMENT a) Composition of Investment Portfolio

(₹ in Lakh)

Investments in India							
As at Mar-2024	Government Securities	Other Approved Securities	Shares	Debentures and Bonds	Subsidiaries and/or joint ventures	Others investments	Total Investments in India
<b>Held to Maturity</b>							
Gross	28575.50	0	0	0	0	21583.45	<b>50158.95</b>
Less: Provision for non-performing investments (NPI)	0	0	0	0	0	0	<b>0</b>
<b>Net</b>	<b>28575.50</b>	<b>0</b>	<b>0</b>	<b>0</b>	<b>0</b>	<b>21583.45</b>	<b>50158.95</b>
<b>Available for Sale</b>							
Gross	20073.46	1951.00	0.08	1669.30	0	0	<b>23693.84</b>
Less: Provision for depreciation and NPI		0	0	0	0	0	0
<b>Net</b>	<b>20073.46</b>	<b>1951.00</b>	<b>0.08</b>	<b>1669.30</b>	<b>0</b>	<b>0</b>	<b>23693.84</b>
<b>Held for Trading</b>	0	0	0	0	0	0	0
Gross	0	0	0	0	0	0	0
Less: Provision for depreciation and NPI	0	0	0	0	0	0	0
<b>Net</b>	<b>0</b>	<b>0</b>	<b>0</b>	<b>0</b>	<b>0</b>	<b>0</b>	<b>0</b>
<b>Total Investments</b>	<b>48648.96</b>	<b>1951.00</b>	<b>0.08</b>	<b>1669.30</b>		<b>21583.45</b>	<b>73852.79</b>
Less: Provision for non-performing investments	0	0	0	0	0	0	0
Less: Provision for depreciation and NPI	0	0	0	0	0	0	p
<b>Net</b>	<b>48648.96</b>	<b>1951.00</b>	<b>0.08</b>	<b>1669.30</b>		<b>21583.45</b>	<b>73852.79</b>

YouTube

आमच्या सोशल मिडीया  
अकाऊंटला सबस्क्राईब करा

आयुष्याच्या प्रत्येक वळणावर आपल्या सोबत...  
आपली बँक देवगिरी बँक



Investments in India

(₹ in Lakhs)

As at Mar-2023	Government Securities	Other Approved Securities	Shares	Debentures and Bonds	Subsidiaries and/or joint ventures	Others investments	Total Investments in India
<b>Held to Maturity</b>							
Gross	27525.54	0	0	0	0	18785.46	46311.00
Less: Provision for non-performing investments (NPI)	0	0	0	0	0	0	0
<b>Net</b>	<b>27525.54</b>	<b>0</b>	<b>0</b>	<b>0</b>	<b>0</b>	<b>18785.46</b>	<b>46311.00</b>
<b>Available for Sale</b>							
Gross	15364.17	2912.12	0.08	1650.58	0	0	19926.95
Less: Provision for depreciation and NPI		0	0	0	0	0	0
<b>Net</b>	<b>15364.17</b>	<b>2912.12</b>	<b>0.08</b>	<b>1650.58</b>	<b>0</b>	<b>0</b>	<b>19926.95</b>
<b>Held for Trading</b>	0	0	0	0	0	0	0
Gross	0	0	0	0	0	0	0
Less: Provision for depreciation and NPI	0	0	0	0	0	0	0
<b>Net</b>	<b>0</b>	<b>0</b>	<b>0</b>	<b>0</b>	<b>0</b>	<b>0</b>	<b>0</b>
<b>Total Investments</b>	<b>42889.71</b>	<b>2912.12</b>	<b>0.08</b>	<b>1650.58</b>		<b>18785.46</b>	<b>66237.95</b>
Less: Provision for non-performing investments	0	0	0	0	0	0	0
Less: Provision for depreciation and NPI	0	0	0	0	0	0	p
<b>Net</b>	<b>42889.71</b>	<b>2912.12</b>	<b>0.08</b>	<b>1650.58</b>	<b>0</b>	<b>18785.46</b>	<b>66237.95</b>

b) Movement of Provisions for Depreciation and Investment Fluctuation Reserve

(₹ in Lakhs)

Particulars	31- Mar-24	31- Mar-23
<b>i) Movement of provisions held towards depreciation on investments</b>		
a) Opening balance	571.82	819.00
b) Add: Provisions made during the year	7.39	238.03
c) Less: Write off / write back of excess provisions during the year	373.78	485.21
d) Closing balance	<b>205.43</b>	<b>571.82</b>
<b>ii) Movement of Investment Fluctuation Reserve</b>		
a) Opening balance	2064.75	2064.75
b) Add: Amount transferred during the year	0.00	500.00
c) Less: Drawdown	0.00	500.00
d) Closing balance	<b>2064.75</b>	<b>2064.75</b>
iii) Closing balance in IFR as a percentage of closing balance of investments in AFS and HFT/Current category	8.71%	10.36%



Deposit Insurance and  
Credit Guarantee  
Corporation

ठेवीस विमा संरक्षण

आयुष्याच्या प्रत्येक वळणावर आपल्या सोबत...  
आपली बँक देवगिरी बँक



**d) Non-SLR investment portfolio**

**i) Non-performing non-SLR investments**

(₹ in Lakh)

Sr. No.	Particulars	31- Mar-24	31-Mar-23
a)	Opening balance	0	0
b)	Additions during the year since 1 <sup>st</sup> April	0	0
c)	Reductions during the above period	0	0
d)	Closing balance	0	0
e)	Total provisions held	0	0

**ii) Issuer composition of non-SLR investments**

(₹ in Lakh)

Sr. No.	Issuer	Amount		Extent of Private Placement		Extent of 'Below Investment Grade' Securities		Extent of 'Unrated' Securities		Extent of 'Unlisted' Securities	
		Mar-24	Mar-23	Mar-24	Mar-23	Mar-24	Mar-23	Mar-24	Mar-23	Mar-24	Mar-23
1	2	3		4		5		6		7	
a)	PSUs	850.58	850.58	0	0	0	0	0	0	0	0
b)	FIs	818.72	800.00	0	0	0	0	0	0	0	0
c)	Banks	0.00	0.00	0	0	0	0	0	0	0	0
d)	Private Corporates	0.00	0.00	0	0	0	0	0	0	0	0
e)	Subsidiaries/ Joint Ventures	0.00	0.00	0	0	0	0	0	0	0	0
f)	Others	1951.00	2912.19	0	0	0	0	0	0	0	0
g)	Provision held towards depreciation	0.00	0.00	0	0	0	0	0	0	0	0
	<b>Total</b>	<b>3620.30</b>	<b>4562.77</b>	<b>0</b>	<b>0</b>	<b>0</b>	<b>0</b>	<b>0</b>	<b>0</b>	<b>0</b>	<b>0</b>

**Repo Transactions (in face value terms)**

(₹ in Lakh)

Particulars	Minimum Outstanding during the year	Maximum Outstanding during the year	Daily Average Outstanding during the year	Outstanding as on March 31, 2024
i) Securities sold under REPO	NIL	NIL	NIL	NIL
a) Government Securities				
b) Corporate debt Securities				
c) Any other Securities				
ii) Securities purchased under RESERVE REPO	NIL	NIL	NIL	NIL
a) Government Securities				
b) Corporate debt Securities				
c) Any other Securities				



UPI पेमेंट सेवा

आयुष्याच्या प्रत्येक वळणावर आपल्या सोबत...  
आपली बँक देवगिरी बँक



**4. Asset quality**

**a) Classification of advances and provisions held**

(₹ in Lakhs)

Particulars	Standard Total Standard Advances	Non-Performing				Total
		Sub-standard	Doubtful	Loss	Total Non- Performing Advances	
<b>Gross Standard Advances and NPAs</b>						
Opening Balance - Mar-2023	78897.26	1274.42	5367.35	-	6641.77	85539.03
Add: Additions during the year					2790.05	
Less: Reductions during the year*					1409.31	
Closing balance Mar- 2024	81149.43	2165	5857.51	-	8022.51	89171.93
<b>*Reductions in Gross NPAs due to:</b>						
i) Upgradation				-	1241.99	1241.99
ii) Recoveries (excluding recoveries from upgraded accounts)		-	-	-	167.32	167.32
iii) Technical/Prudential 16 Write-off loans					-	-
iv) Write-offs other than those under (iii) above						
<b>Provisions (excluding Floating Provisions)</b>						
Opening balance of provisions held	500.00		-	-	9236.82	9736.82
Add: Fresh provisions made during the year					25.00	-
Less: Excess provision reversed/ Write-off loans					-	-
Closing balance of provisions held	500.00	-	-	-	9261.82	9761.82
<b>Net NPAs</b>						
Opening Balance MAR-2023					-2595.05	-2595.05
Add: Fresh additions during the year						
Less: Reductions during the year						
Closing Balance MAR-2024					-1239.31	-1239.31
<b>Floating Provisions</b>						
Opening Balance						
Add: Additional provisions made during the year						
Less: Amount drawn down during the year						
Closing balance of floating provisions						
<b>Technical write-offs and the recoveries made thereon</b>						
Opening balance of Technical/Prudential written-off accounts					2885.44	2885.44
Add: Technical / Prudential write-offs during year						-
Less: Recoveries made from previously technical/ prudential written-off accounts during the year					217.31	-
Closing balance					2668.13	2668.13



आत्मसन्मान कर्ज योजना

आयुष्याच्या प्रत्येक वळणावर आपल्या सोबत...  
आपली बँक देवगिरी बँक



Rational for Draw down may be explained by way of a note below the table

Ratios (in per cent)	31.03.2024	31.03.2023
Gross NPA to Gross Advances	9.00%	7.76%
Net NPA to Net Advances	-1.55%	-3.40%
Provision coverage ratio	115.45%	139.07%

## b) Sector-wise Advances and Gross NPAs

(₹ in Lakhs)

Sr. No.	Sector	31.03.2024			31.03.2023		
		Outstanding Total Advances	Gross NPAs	Percentage of Gross NPAs to Total Advances in that sector	Outstanding Total Advances	Gross NPAs	Percentage of Gross NPAs to Total Advances in that sector
<b>i)</b>	<b>Priority Sector</b>						
a	Agriculture and allied activities	6,109.35	373.32	6.11%	9,079.69	1,298.69	14.30%
b	Advances to industries sector eligible as priority sector lending	17,433.88	3,957.07	22.70%	40,554.12	3,339.48	8.23%
c	Services	33,178.35	2,433.57	7.33%	511.52	65.72	12.85%
d	Personal loans	9,448.27	157.16	1.66%	6,116.97	157.23	2.57%
	PSLC Sale	0.00	0.00	0.00%	0.00	0.00	0.00%
	Subtotal (i)	66,169.85	6,921.12	10.46%	56,262.30	4,861.12	8.64%
<b>ii)</b>	<b>Non-priority Sector</b>						
a	Agriculture and allied activities	0	0	0%	0	0	0.00%
b	Industry	2,338.60	283.00	12.10%	18,210.12	1,280.67	7.03%
c	Services (REAL ESTATE)	7,163.93	203.71	2.84%	1,661.64	46.31	2.79%
d	Personal loans	13,499.55	614.69	4.55%	9,404.98	453.68	4.82%
	Sub-total (ii)	23,002.08	1,101.40	4.79%	29,276.74	1,780.66	6.08%
	<b>Total (I + ii)</b>	89,171.94	8,022.51	9.00%	85,539.03	6,641.77	7.76%



प्रोफेशनल्ससाठी  
व्यावसायिक कर्ज योजना

आयुष्याच्या प्रत्येक वळणावर आपल्या सोबत...  
आपली बँक देवगिरी बँक



c-ii) Details of accounts subjected to restructuring

(₹ in Crore)

Sr. No.	Particulars	Agriculture and allied activities		Corporates (excluding MSME)		Micro, Small and Medium Enterprises (MSME)		Retail (excluding agriculture and MSME)		Total	
		Current Year2024	Previous Year2023	Current Year2024	Previous Year2023	Current Year2024	Previous Year2023	Current Year2024	Previous Year2023	Current Year2024	Previous Year2023
Standard	Number of borrowers	0	0	0	0	0	0	0	0	0	0
	Gross Amount (₹Lakh)	0.00	0.00	0	0.00	0	0.00	0	0	0	0
	Provision held (₹Lakh)	0.00	0.00	0	0.00	0.00	0	0	0	0	0
Sub-standard	Number of borrowers	0	0	0	0	4	0	0	0	4	0
	Gross Amount (₹Lakh)	0.00	0.00	0	0.00	6.17	0.00	0	0.00	6.17	0
	Provision held (₹Lakh)	0.00	0.00	0	0.00	6.17	0.00	0	0.00	6.17	0
Doubtful	Number of borrowers	0	0	0	3	0	2	0	0	-	5
	Gross Amount (₹Lakh)	0.00	0.00	0	2.99	0	6.54	0	0	0	9.53
	Provision held (₹Lakh)	0.00	0.00	0	4.17	0	9.10	0	0	0	13.27
Total	Number of borrowers	0	0	0	3	4	2	0	0	4	5
	Gross Amount (₹Lakh)	0.00	0.00	0	2.99	6.17	6.54	0	0	6.17	9.53
	Provision held (₹Lakh)	0.00	0.00	0	4.17	6.17	9.10	0	0	6.17	13.27

d) Fraud accounts

(₹ in lakh)

	31 March 24	31 March 23
Number of frauds reported	3	0
Amount involved in fraud	12.08	0.00
Amount of provision made for such frauds	0.00	0.00
Amount of Unamortised provision debited from 'other reserves' as at the end of the year.	0.00	0.00

e) Disclosure under Resolution Framework for COVID-19 related Stress

For the half year ended 30-09-2023

(₹ in crore)

Type of borrower	Exposure to accounts classified as Standard consequent to implementation of resolution plan – Position as at the end of the previous half-year 31-03-2023(A)	Of (A), aggregate debt that slipped into NPA during the half- year	Of (A) amount written off during the half-year	Of (A) amount paid by the borrowers during the half- year	Exposure to accounts classified as Standard consequent to implementation of resolution plan – Position as at the end of this half-year 30-SEP-2023
Personal Loans	0.00	0.00	0.00	0.00	0.00
Corporate persons*	0.00	0.00	0.00	0.00	0.00
Of which MSMEs	5.59	0.00	0.00	0.52	5.42
Others	3.94	3.78	0.00	0.28	0.00
<b>Total</b>	<b>9.53</b>	<b>3.78</b>	<b>0.00</b>	<b>0.80</b>	<b>5.42</b>

For the half year ended 31-03-2024

	half-year 30-09-2023(A)			half-year 31-March-2024	
Personal Loans	0.00	0.00	0.00	0.00	0.00
Corporate persons*	0.00	0.00	0.00	0.00	0.00
Of which MSMEs	5.42	0.00	0.00	1.16	4.44
Others	0.00	0.00	0.00	0.68	3.43
<b>Total</b>	<b>5.42</b>	<b>0.00</b>	<b>0.00</b>	<b>1.84</b>	<b>7.87</b>



आमच्या सोशल मिडीया  
अकाऊंटला सबस्क्राईब करा

आयुष्याच्या प्रत्येक वळणावर आपल्या सोबत...  
आपली बँक देवगिरी बँक



5. Exposures

a) Exposure to real estate sector

(₹ in Lakh)

Category	31-03-24	31-03-23
i) Direct exposure		
a) Residential Mortgages –Lending fully secured by mortgages on residential property that is or will be occupied by the borrower or that is rented.	5049.04	4490.19
Individual housing loans eligible for inclusion in priority sector advances shall be shown separately. Exposure would also include non-fund based (NFB) limits	-	-
b) Commercial Real Estate – Lending secured by mortgages on commercial real estate (office buildings, retail space, multipurpose commercial premises, multifamily residential buildings, multi tenanted commercial premises, industrial or warehouse space, hotels, land acquisition, development and construction, etc.). Exposure would also include non-fund based (NFB) limits;	8807.81	7257.21
c) Investments in Mortgage-Backed Securities (MBS) and other securitized exposures –		
i. Residential	-	-
ii. Commercial Real Estate	-	-
- ii) Indirect Exposure - Fund based and non-fund-based exposures on National Housing Bank and Housing Finance Companies.	-	-
Total Exposure to Real Estate Sector	13856.85	11747.40

b) Exposure to capital market

(₹ in Lakh)

Particulars	31-03-24	31-03-23
i) Direct investment in equity shares, convertible bonds, convertible debentures and units of equity oriented mutual funds the corpus of which is not exclusively invested in corporate debt;	0	0
ii) Advances against shares / bonds / debentures or other securities or on clean basis to individuals for investment in shares (including IPOs / ESOPs), convertible bonds, convertible debentures, and units of equity oriented mutual funds;	0	0
iii) Advances for any other purposes where shares or convertible bonds or convertible debentures or units of equity oriented mutual funds are taken as primary security;	0	0
iv) Advances for any other purposes to the extent secured by the collateral security of shares or convertible bonds or convertible debentures or units of equity oriented mutual funds i.e. where the primary security other than shares / convertible bonds / convertible debentures / units of equity oriented mutual funds does not fully cover the advances;	0	0
v) Secured and unsecured advances to stockbrokers and guarantees issued on behalf of stockbrokers and market makers;	0	0
vi) Loans sanctioned to corporates against the security of shares / bonds / debentures or other securities or on clean basis for meeting promoter's contribution to the equity of new companies in anticipation of raising resources;	0	0
vii) Bridge loans to companies against expected equity flows / issues;	0	0
viii) Underwriting commitments taken up by the banks in respect of primary issue of shares or convertible bonds or convertible debentures or units of equity oriented mutual funds;	0	0
ix) Financing to stockbrokers for margin trading;	0	0
x) All exposures to Venture Capital Funds (both registered and unregistered)	0	0
Total exposure to capital market	0	0



देवगिरी शैक्षणिक कर्ज

आयुष्याच्या प्रत्येक वळणावर आपल्या सोबत...  
आपली बँक देवगिरी बँक





c) Unsecured advances

(₹ in Lakh)

Particulars	31-03-24	31-03-23
Total unsecured advances of the bank	12924.06	11817.59
Out of the above, amount of advances for which intangible securities such as charge over the rights, licenses, authority, etc. have been taken	NIL	NIL
Estimated value of such intangible securities	NIL	NIL

d) Factoring exposures

There is no Factoring exposures during the year.

e) Intra-group exposures

(₹ in Lakh)

Sr.	Particulars	31-03-24	31-03-23
1	Total amount of intra-group exposures. (Outstanding As on 31th March)	17608.00	21959.00
2	Total amount of top 20 intra-group exposures.(Outstanding As on 31th March)	17608.00	21014.00
3	Percentage of intra-group exposures to total exposure of the bank on borrowers/customers.(% to total Advances Outstanding on 31th March)	19.75%	25.67%
4	Details of breach of limits on intra-group exposures and regulatory action thereon, if any.	NIL	NIL

6. Concentration of deposits, advances, exposures and NPAs

a) Concentration of deposits

(₹ in Lakh)

Particulars	31-03-24	31-03-23
Total deposits of the twenty largest depositors	9100.15	9180.76
Percentage of deposits of twenty largest depositors to total deposits of the bank	6.87%	7.19%

b) Concentration of advances

(₹ in Lakh)

Particulars	31-03-24	31-03-23
Total advances to the twenty largest borrowers	16807.59	19613.00
Percentage of advances to twenty largest borrowers to total advances of the bank	18.85%	22.92%

c) Concentration of exposures

(₹ in Lakh)

Particulars	31-03-24	31-03-23
Total exposure to the twenty largest borrowers/customers	17257.24	17487.00
Percentage of exposures to the twenty largest borrowers/ customers to the total exposure of the bank on borrowers/ customers	19.35%	19.10%

d) Concentration of NPAs

(₹ in Lakh)

Particulars	31-03-24	31-03-23
Total Exposure to the top twenty NPA accounts	5748.97	4899.41
Percentage of exposures to the twenty largest NPA exposure to total Gross NPAs.	71.66%	73.77%



देवगिरी  
रेंट डिस्काउंट कर्ज

आयुष्याच्या प्रत्येक वळणावर आपल्या सोबत...  
आपली बँक देवगिरी बँक



## 7. Derivatives :

Bank have not entered into any transaction in derivatives in the current and Previous year

## 8. Transfers to Depositor Education and Awareness Fund (DEA Fund)

(₹ in Lakhs)

Sr. No.	Particulars	31 March 24	31 March 23
i)	Opening balance of amounts transferred to DEA Fund	915.25	817.30
ii)	Add: Amounts transferred to DEA Fund during the year	212.59	114.26
iii)	Less: Amounts reimbursed by DEA Fund towards claims	21.67	16.31
iv)	Closing balance of amounts transferred to DEA Fund	1106.17	915.25

## 9. Disclosure of complaints

### a) Summary information on complaints received by the bank from customers and from the offices ombudsman

Sr.No	Particulars	31 March 24	31 March 23
<b>Complaints received by the bank from its customers</b>			
1	Number of complaints pending at beginning of the year	0	0
2	Number of complaints received during the year	14	8
3	Number of complaints disposed during the year	14	8
3.1	Of which, number of complaints rejected by the bank	0	0
4	Number of complaints pending at the end of the year	0	0
<b>Maintainable complaints received by the bank from OBOs</b>			
5	Number of maintainable complaints received by the bank from OBOs	3	1
5.1	Of 5, number of complaints resolved in favor of the bank by BOs	3	1
5.2	Of 5, number of complaints resolved through conciliation/mediation/ advisories issued by Bos	0	0
5.3	Of 5, number of complaints resolved after passing of Awards by BOs against the bank	0	0
6	Number of Awards unimplemented within the stipulated time (other than those appealed)		



ज्येष्ठ नागरिकांना  
ठेवींवर 0.५०% अधिक व्याजदर

आयुष्याच्या प्रत्येक वळणावर आपल्या सोबत...  
आपली बँक देवगिरी बँक



## b. Top 5 ground of complaints received by the bank from customers

Grounds of complaints, (i.e. complaints relating to)	Number of complaints pending at the beginning of the year	Number of complaints received during the year	% increase/decrease in the number of complaints received over the previous year	Number of complaints pending at the end of the year	Of 5, number of complaints pending beyond 30 days
1	2	3	4	5	6
<b>Current Year</b>					
Ground - 1 Mobile Banking	0	2	0% Increase	0	0
Ground - 2 Cheque/Draft	0	0	100% Decrease		
Ground - 3 Account Opening/ Difficulty in operation	0	0	100% Decrease		
Ground - 4 Internet/Mobile/Electronic Banking	0	6	600% Increase		
Ground - 5 Loans and Advances	0	5	500% Increase		
Others		4	0% Increase		
<b>Total</b>	<b>0</b>	<b>17</b>	<b>212% Increase</b>	<b>0</b>	<b>0</b>
<b>Previous Year</b>					
Ground - 1 Mobile Banking	0	2	200% Increase	0	0
Ground - 2 Cheque/Draft	0	1	100% Increase		
Ground - 3 Account Opening/ Difficulty in operation	0	1	100% Increase		
Ground - 4					
Ground - 5					
Others		4	400% Increase		
<b>Total</b>	<b>0</b>	<b>8</b>	<b>800% Increase</b>	<b>0</b>	<b>0</b>

## 10. DISCLOSURES FOR PENALTIES:

The Reserve Bank of India has NOT imposed any penalty on the Bank during the financial year 2023-24.

## 11. Other Disclosures

### i) Business ratios

Particular	31.03.2024	31.03.2023
i) Interest Income as a percentage to Working Funds	7.83%	8.35%
ii) Non-interest income as a percentage to Working Funds	1.04%	3.72%
iii) Cost of Deposits	5.14%	4.90%
iv) Net Interest Margin	4.40	5.39
v) Operating Profit as a percentage to Working Funds	3.55%	4.18%
vi) Return on Assets	2.69%	2.34%
vii) Business (deposits plus advances) per employee (Amt in Lakh)	931.00	863.45
viii) Profit per employee (Amt in Lakh)	19.29	15.76



## अद्ययावत कॉल सेंटर

आयुष्याच्या प्रत्येक वळणावर आपल्या सोबत...  
आपली बँक देवगिरी बँक



**ii) Bancassurance business**

There is no Bancassurance business done at the Bank during the year ended 31.03.2024

**iii) Marketing and distribution**

There is no fees/remuneration received in respect of marketing & distribution function by the Bank

**iv) Disclosures regarding Priority Sector Lending Certificates (PSLCs)**

Category of PSLC	Amount of PSLC Sold	No of Units Sold	Premium Amount per Unit	Premium Amount Received
PSLC General	0	0	0	0

**v) Provisions & Contingencies**

(₹ in Lakh)

Provision Debited to Profit and loss accounts	31st March 2024	31st March 2023
1 Provision for NPI	0.00	0.00
2 Provision towards NPA	25.00	100.00
3 Provision made towards Income Tax	-	150.00
4 Other Provisions and Contingencies (with details)	67.75	31.27

**vi) Payment of DICGC Insurance Premium**

(₹ in Lakh)

Sr. Provision debited to Profit and Loss Account	31st March 2024	31st March 2023
i) Payment of DICGC Insurance Premium	182.83	184.34
ii) Arrears in payment of DICGC premium	0	0

**v. Disclosure of facilities granted to directors and there relatives**

There are no loans and advances sanctioned to Directors, relative of Directors, companies/firms in which Directors are interested. Opening balances are NIL and NIL advances granted during the year.



आय.एम.पी.एस. सेवा

आयुष्याच्या प्रत्येक वळणावर आपल्या सोबत...  
आपली बँक देवगिरी बँक



## परिशिष्ट - अ

बँकेचे नाव	:	देवगिरी नागरी सहकारी बँक लि. छत्रपती संभाजीनगर
पत्ता	:	अर्थ कॉम्प्लेक्स, केसरसिंगपुरा, अदालत रोड, छत्रपती संभाजीनगर - ४३१००१. दूरध्वनी क्र. (०२४०) २२४०२००, २३३४१२१, फॅक्स क्र. २३४७००० Website :www.deogiribank.com, Email id : deogiribank@gmail.com
नोंदणी क्र. व दिनांक	:	एजीडी/बीएनके/२१५/८४, दि. २४/०१/१९८४
रिझर्व्ह बँक परवाना क्र. व दि.	:	युबीडी/एमएच/३९२/पी, दि. १८/०५/१९८४
कार्यक्षेत्र	:	संपूर्ण महाराष्ट्र राज्य

(₹ लाखात)

तपशील		३१-०३-२०२४
मुख्य कार्यालय	१	
एकूण शाखा	३३	
सभासद संख्या	३८८९६	
वसूल भाग भांडवल		३६८८.०८
राखीव व इतर निधी		३३७०४.६४
ठेवी १) बचत खाती	३३४२४.७८	
२) चालू ठेवी	८९६०.९६	
३) मुदत ठेवी	९००२१.१४	१३२४०६.८८
कर्जे १) सुरक्षित	७६२४७.८८	
२) असुरक्षित	१२९२४.०६	८९१७१.९४
पैकी अग्रक्रम क्षेत्राची कर्जे(आवश्यक प्रमाण ६०%)	७४.२०%	
पैकी दुर्बल घटकांची कर्जे(आवश्यक प्रमाण ११.५०%)	११.९६%	
गुंतवणुक		
१) सरकारी रोखे	४८६४८.९६	
२) जिल्हा म.स.बँक. व म.रा.स.बँक	०.०७	
३) राष्ट्रीयकृत व इतर व्यापारी सहकारी बँक	२१५८३.४५	
४) इतर	३६२०.३	७३८५२.७८
थकबाकी		९%
भांडवल पर्याप्तता (कॅपिटल अॅडीक्रेसी )		२८.५५%
निव्वळ अनुत्पादक मालमत्ता		-१.५५%
नफा		४५९०.०८
कायम कर्मचारी संख्या		
१) सेवक	२२	
२) अन्य कर्मचारी	२१६	
एकूण कर्मचारी संख्या	२३८	
खेळते भांडवल		१७६७०९.३८



मोबाईल बँकिंग सेवा

आयुष्याच्या प्रत्येक वळणावर आपल्या सोबत...  
आपली बँक देवगिरी बँक



## Disclosure of Information as per R.B.I. guidelines. (₹ in lakhs)

Sr.No.	Particular	31/03/2024	31/03/2023
1	<b>Capital to Risk Assets Ratio</b>	28.55%	26.66%
	Movement of CRAR i.e. CRAR as on Balance sheet date for the current year vis-a vis previous year		
2	<b>Investments :</b>		
	i) Book Value of Investment	52269.34	48562.77
	ii) Face Value of Investment	53620.38	47452.48
	iii) Market Value of Investment	52471.59	46494.54
3	<b>Advance Against</b>		
	i) Real Estate	8807.81	7257.21
	ii) Construction Business	NIL	NIL
	iii) Housing	5049.04	4490.19
4	<b>Advances Against Shares Debentures</b>	NIL	NIL
5	<b>Advances to Directors &amp; their Relatives,</b>	1200.00	NIL
	Companies / firms in which they are interested :		
	i) Funds Based	1200.00	NIL
	ii) Non Funds Based	NIL	NIL
6	<b>Average Cost of Deposits</b>	5.14%	4.64%
	<b>N.P.A.s</b>		
	i) Gross N.P.A.s	9.00%	7.76%
	ii) Net N.P.A.s	-1.55%	-3.40%
8	<b>Movement in NPA's</b>		
	i) Towards NPAs		
	Opening Balance	6641.77	10052.60
	Add : Additions during the year	2790.05	1289.91
	Less : Reduction during the year	1409.31	4700.74
	Closing Balance	8022.51	6641.77
9	<b>Profitability</b>		
	i) Interest income as percentage of Working funds	7.83%	8.35%
	ii) Non-interest income as percentage of Working funds	1.04%	3.72%
	iii) Operating profit as percentage of Working funds	3.55%	4.90%
	iv) Returns on Assets	2.69%	2.34%
	v) Business (Deposits + Advances) per employee	931.00	863.45
	vi) Profit per employee	19.29	15.76
10	<b>Provisions made towards</b>		
	i) N.P.A.s	25.00	100.00
	ii) Depreciation in investment	7.39	238.03
	iii) Standard Assets	0	0
11	<b>Movement in Provisions</b>		
	i) Towards NPAs		
	Opening Balance	9236.82	11011.63
	Add : Additions during the year	25.00	100.00
	Less : Reduction during the year	0	1874.81
	Closing Balance	9261.82	9236.82
	ii) Towards Depreciation on investments		
	Opening Balance	571.82	819.00
	Add : Additions during the year	7.39	238.03
	Less : Reduction during the year	373.78	485.21
	Closing Balance	205.43	571.82
	iii) Towards Standard assets		
	Opening Balance	500.00	500.00
	Add : Additions during the year	0	0
	Less : Reduction during the year	0	0
	Closing Balance	500.00	500.00
12	<b>Provisions as on</b>		
	i) Towards N.P.A.s	9261.82	9236.82
	ii) Towards Depreciation on Investment	205.43	571.82
	iii) Towards standard assets	500.00	500.00
13	<b>i) Foreign currency assets</b>	NIL	NIL
	ii) Foreign currency Liabilities	NIL	NIL
14	<b>Payment of DICGC Insurance Premium</b>	182.83	184.34
	Penalty imposed by Rbi :	NIL	NIL
	Restructured Accounts :	6289.54	1088.39
15	<b>Issuer Composition of Non SLR Investments</b>	3620.38	4562.77
16	<b>Non-performing Non SLR Investment</b>	NIL	NIL

For Ratan Chandak & Co  
Chartered Accountants  
FRN: 108696W

CA Piyush Bajaj  
Partner  
M. No.: 132600

For Deogiri Nagari Sahakari Bank Ltd. Chhatrapati Sambhajinagar  
Mrs. Manali Kulkarni  
Sr. Manager  
(Accounts & Investment)

Rupendra Koyalkar  
Dy. CEO  
(Accounts & Investment)

Pravin Nandedkar  
Chief Executive Officer  
(Incharge)



दृष्टीक्षेपात प्रगतीचा तुलनात्मक तक्ता

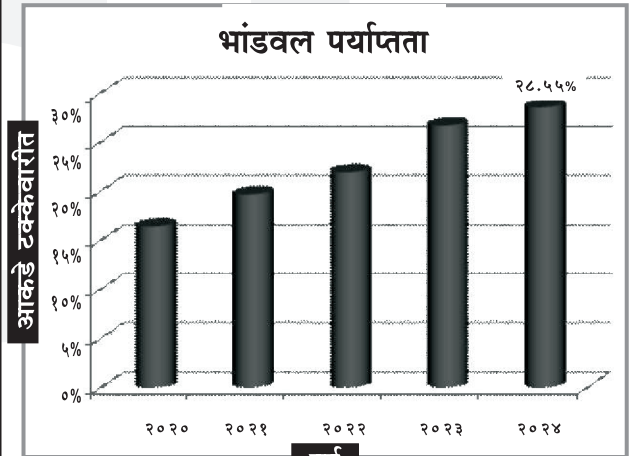
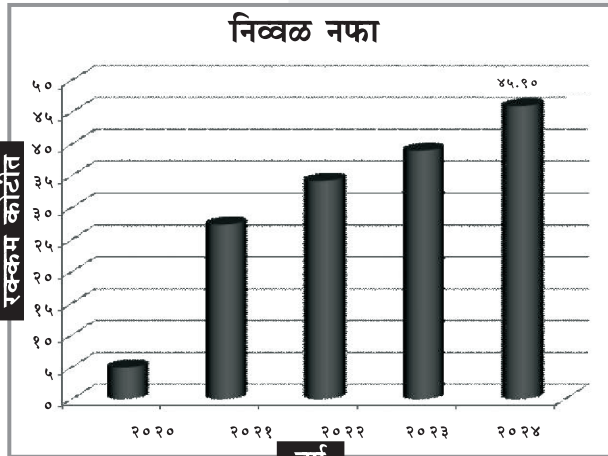
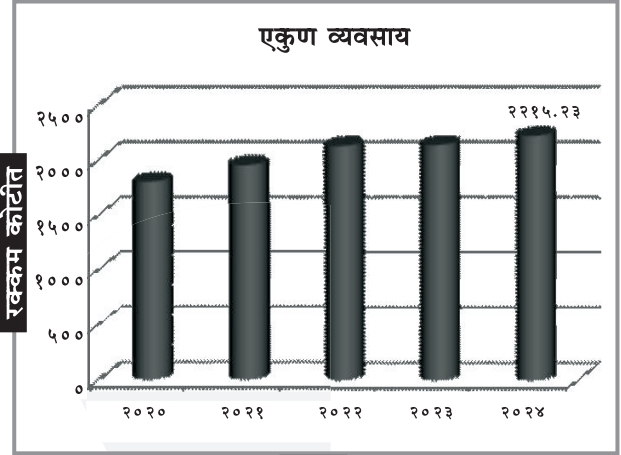
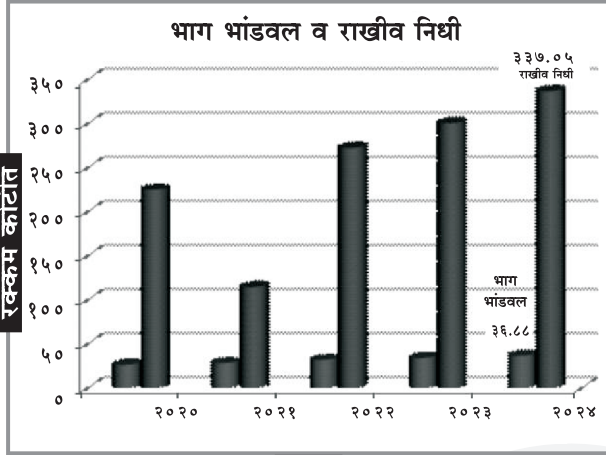
(₹ लाखात)

अ.क्र.	तपशिल	मार्च २०१९	मार्च २०२०	मार्च २०२१	मार्च २०२२	मार्च २०२३	मार्च २०२४
१	वसुल भाग भांडवल	२६६२.८१	२६६५.४९	२८६७.८६	३२२१.९३	३४४९.३६	३६८८.०५
२.	राखीव निधी	२०७७७.३०	२२५३७.७२	२३६५१.८५	२७२८०.१८	३००९५.७६	३३७०४.६४
३.	गुंतवणूक	५९०५३.९४	७३४७२.९२	७१०८०.९८	७३४७४.२९	६६२३७.९४	७३८५२.७९
४.	दिलेली कर्ज	६४५७८.८३	६००५८.५२	७०१३३.०२	८०८८६.७७	८५५३९.०३	८९१७१.९४
५.	ठेवी	१११९१८.८०	१२००५७.२४	१२४८६८.५१	१३१४३८.८८	१२७७३३.२३	१३२४०६.८८
६.	निव्वळ अनुत्पादक मालमत्ता	-१५२.०४	२६५८.१६	-५८९.६८	-९५९.०३	-२५९५.०५	-१२३९.३१
		-०.२७%	५.२६%	-०.८४%	-१.३७%	-३.४०%	-१.५५%
७.	थकीत व्याज दर	२२६४.२८	२३०१.४७	२०१७.५८	१४५४.१०	९८५.५२	१०६९.९७
८.	अग्रक्रम कर्जे	२४६९५.७१	३१३५२.३७	४४६९५.२६	४३१९०.७८	५६२६२.२९	६६१६९.८५
		४०.७३%	४७.६४%	६३.७३%	६८.२६%	६८.७४%	७४.२०%
९.	खेळते भाडवल	१३९६३०.४१	१४४४८३.३१	१५२९९२.०६	१६५४४५.३२	१६६१९०.९१	१७६७०९.३८
१०.	निव्वळ नफा	१५६८.१४	४९०.५५	२७३३.२५	३४१९.३४	३८९४.००	४५९०.०९
११.	ठेवीवर दिलेले व्याज	६८९४.४२	७३४१.०४	६९८३.८२	६१९४.४१	५८५३.८३	६३४०.८७
१२.	कर्जावर मिळालेले व्याज	७८१२.८८	७११०.०७	७८०७.१९	१००४९.०९	९५६८.५३	९४३६.०६
१३.	गुंतवणूकीवर मिळालेले व्याज	३९१७.०१	४०८४.८६	४७०३.८०	४२३८.७४	४३०२.०७	४४०१.७०
१४.	इतर उत्पन्न	१९८२.९५	२०२९.७७	३०६९.१९	२१०१.६२	१९९९.५९	१८४२.६५
१५.	एकूण कर्मचारी संख्या	२८०	२७३	२६३	२५४	२४७	२३८
१६.	प्रती कर्मचारी व्यवसाय	६३०.३५	६५९.७६	७४१.४५	८३५.९३	८६३.४५	९३१.००
१७.	भांडवल पर्याप्तता	१५.०९%	१६.३८%	१९.६४%	२१.८९%	२६.६६%	२८.५५%



अपंगा, विधवा स्त्री व अंध व्यक्तींना  
ठेवीवर आकर्षक व्याज दर

आयुष्याच्या प्रत्येक वळणावर आपल्या सोबत...  
आपली बँक देवगिरी बँक



सोने तारण कर्ज

आयुष्याच्या प्रत्येक वळणावर आपल्या सोबत...  
आपली बँक देवगिरी बँक





मा. संचालक मंडळ सभेने शिफारस केलेल्या बँकेच्या पोटनियमामधील प्रस्तावीत दुरुस्त्या

पोटनियम क्रं.	सध्याची पोटनियमातील शब्दरचना	प्रस्तावित दुरुस्त शब्दरचना	दुरुस्तीची कारणे
०४	(५) जनरल बॉडी म्हणजे बँक चे सर्व सामान्य सभासद होय. (क्रियाशील आणि अक्रियाशील सभासद)	(५) जनरल बॉडी म्हणजे बँक चे सर्व सर्वसाधारण सभासद होय.	महाराष्ट्र शासनाच्या निर्णया नुसार महाराष्ट्र सहकारी संस्था अधिनियम १९६० मध्ये असलेली क्रियाशील व अक्रियाशील सभासद ही तरतूद रद्द करण्यात आलेली आहे. तसेच रिझर्व बँकेच्या तपासणी अधिकारी यांनीही सुचविले आहे.
	(७) सर्वसाधारण सभा म्हणजे बँकेच्या सर्व सामान्य सभासदांची सभा (क्रियाशील आणि अक्रियाशील सभासद) यामध्ये विशेष सर्व साधारण सभेचाही समावेश होईल.	(७) सर्वसाधारण सभा म्हणजे बँकेच्या सर्वसाधारण सभासदांची सभा. यामध्ये विशेष सर्वसाधारण सभेचाही समावेश होईल.	
	(१३) क्रियाशील सभासद म्हणजे बँकेच्या व्यवहारामध्ये सहभागी होणारा आणि बँकेच्या किमान लाभ घेणारा व्यक्ती होय.	(वगळले)	
०९	(अ) सर्व साधारण सभासद i) क्रियाशील सभासद ii) अक्रियाशील सभासद	अ) सर्व साधारण सभासद i) (वगळले) ii) (वगळले)	
१२ (२)	ब) बँकेच्या पोट नियमानुसार मागील पाच वर्षात बँकेच्या सेवेचा किमान एकदा लाभ घेतलेला असावा. सभासद उपरोक्त प्रमाणे ५ वर्षात एकदा वार्षिक सर्वसाधारण सभेस हजर राहिला नसेल किवा ५ वर्षात बँकेच्या सेवांचा किमान लाभ घेतला नसेल तर त्यास अक्रियाशील सभासद म्हणून वर्गीकरण करण्यात येईल. आर्थिक वर्ष संपताच ३० दिवसात अक्रियाशील सभासदास तसे कळविण्यात येईल. असा अक्रियाशील सभासद पुढील ५ वर्षात एकदा वार्षिक सर्वसाधारण सभेस उपस्थित न राहिल्यास आणि बँकेच्या किमान सेवांचा लाभ न घेतल्यास महाराष्ट्र सहकारी संस्था अधिनियम १९६० चे कलम ३५ प्रमाणे सभासदत्व रद्द करण्यास पात्र राहिल. अक्रियाशील सभासद जोपर्यंत क्रियाशील सभासद होत नाही तो पर्यंत बँकेकडून सभासदांना मिळणाऱ्या सवलतींना तो पात्र राहणार नाही. अक्रियाशील सभासदा बाबत कोणतेही वाद उत्पन्न झाल्यास कळविल्यापासून ६० दिवसाचे आत मा.निबंधकापुढे अपील करता येईल. सुधारीत सहकारी कायदा लागू झाल्यानंतर लगेच घ्यावयाच्या निवडणुकांसाठी संस्थेचे सर्व सभासद (अपात्र घोषित केले नसतील तर ) मतदानास पात्र राहतील.	ब) (वगळले)	
१४	<b>क्रियाशील सभासद :</b> क्रियाशील सभासद म्हणजे अशी व्यक्ती जिला बँकेच्या पोटनियमानुसार सर्वसाधारण सभासद म्हणून मान्यता दिली आहे आणि जी १) मागील सलग ५ वर्षात किमान १ सर्वसाधारण सभेस उपस्थित राहिली आहे आणि २) खालील पोटनियम क्रं.१५ मध्ये नमूद केलेल्या किमान सेवेचा उपभोग तिने घेतला आहे.	(वगळले)	
१५	<b>क्रियाशील सभासद होण्यासाठी च्या अटी :</b> क्रियाशील सभासद होण्यासाठी बँकेच्या सर्व साधारण सभासदास पुढील अटीची पूर्तता करावी लागेल.	(वगळले)	



लॉकर सुविधा

आयुष्याच्या प्रत्येक वळणावर आपल्या सोबत...  
आपली बँक देवगिरी बँक



मा. संचालक मंडळ सभेने शिफारस केलेल्या बँकेच्या पोटनियमामधील प्रस्तावीत दुरुस्त्या

पोटनियम क्रं.	सध्याची पोटनियमातील शब्दरचना	प्रस्तावित दुरुस्त शब्दरचना	दुरुस्तीची कारणे								
	<table border="1"> <tr> <td>बँकेचा व्यवसायिक आकार (ठेवी)</td> <td>भाग रक्कम</td> <td>ठेव रक्कम</td> <td>कर्ज</td> </tr> <tr> <td>रु.५००.०० कोटी पेक्षा जास्त</td> <td>५०००/- आणि</td> <td>७०००/- किंवा</td> <td>१०००००/-</td> </tr> </table> <p>तरतूद क्रं. १ ठेवधारक म्हणजे ज्या सामान्य सभासदाची सर्व प्रकारच्या ठेव खात्यामधून रक्कम रु.७०००/- पेक्षा कमी नाही इतकी एकूण ठेव स्वतः च्या नावे अथवा ज्या संस्थेचे मालक /संचालक/पदाधिकारी/ट्रस्टी म्हणून प्रतिनिधित्व करत असेल त्या संस्थेच्या/कंपनीच्या/सोसायटीच्या/ट्रस्ट च्या खात्यामध्ये आहे अशी व्यक्ती .</p> <p>तरतूद क्रं. २ कर्जदार म्हणजे असा सामान्य सभासद की जो बँकेच्या कोणत्याही प्रकारच्या कर्ज सवलतीवर निर्दिष्ट केलेल्या तत्त्याप्रमाणे मंजूर सुविधा वापरत आहे.</p>	बँकेचा व्यवसायिक आकार (ठेवी)	भाग रक्कम	ठेव रक्कम	कर्ज	रु.५००.०० कोटी पेक्षा जास्त	५०००/- आणि	७०००/- किंवा	१०००००/-		
बँकेचा व्यवसायिक आकार (ठेवी)	भाग रक्कम	ठेव रक्कम	कर्ज								
रु.५००.०० कोटी पेक्षा जास्त	५०००/- आणि	७०००/- किंवा	१०००००/-								
१६	<p><b>क्रियाशील सभासदांचे हक्क :</b></p> <p>२) सर्वसाधारण सभासदाचे सदर पोटनियममध्ये उल्लेख केलेले सर्व हक्क क्रियाशील सभासदास बजावता येतील.</p>	<p><b>सर्वसाधारण सभासदांचे हक्क</b></p> <p>(२)(वगळले)</p>									
१७	<p><b>बँकेच्या निवडणुकीसाठी मतदानाचा हक्क :</b></p> <p>१. क्रियाशील सभासदास त्याने धारण केलेल्या भागांचा विचार न करता एकच मत देण्याचा अधिकार राहिल.</p> <p>२. वैयक्तिक क्रियाशील सभासदास स्वतः मतदानाचा हक्क बाजवता येईल. त्यास प्रतिनिधी नेमून मतदान करता येणार नाही. कोणतीही संस्था, कंपनी, भागीदारी फर्म, नोंदणीकृत विश्वस्त संस्था यांना प्रतिनिधी नियुक्त करून मतदान करता येईल.</p> <p>३. क्रियाशील सभासद महाराष्ट्र सहकारी संस्था अधिनियम १९६० चे कलम ७३ सीए (१)(i) प्रमाणे थकबाकीदार असल्यास मतदानास पात्र राहणार नाही.</p>	<p><b>बँकेच्या निवडणुकीसाठी मतदानाचा हक्क :</b></p> <p>१. सर्वसाधारण सभासदास त्याने धारण केलेल्या भागांचा विचार न करता एकच मत देण्याचा अधिकार राहिल.</p> <p>२. वैयक्तिक सर्वसाधारण सभासदास स्वतः मतदानाचा हक्क बाजवता येईल. त्यास प्रतिनिधी नेमून मतदान करता येणार नाही. कोणतीही संस्था, कंपनी, भागीदारी फर्म, नोंदणीकृत विश्वस्त संस्था यांना प्रतिनिधी नियुक्त करून मतदान करता येईल.</p> <p>३. सर्वसाधारण सभासद महाराष्ट्र सहकारी संस्था अधिनियम १९६० चे कलम ७३ सीए (१)(i) प्रमाणे थकबाकीदार असल्यास मतदानास पात्र राहणार नाही.</p>									
१८(५)	<p>ज्या वेळेस क्रियाशील सभासद बँकेचे भाग एकापेक्षा जास्त व्यक्तीबरोबर संयुक्तरित्या धारण करत असेल त्यावेळेस ज्या व्यक्तीचे नाव प्रथम असेल त्या व्यक्तीस, मतदानाचे अधिकार प्राप्त होतील. पण त्या व्यक्तीचा गैरहजरीत ज्या व्यक्तीचे नाव दुसऱ्या नंबरवर असेल त्या व्यक्तीस मतदानाचे अधिकार असतील पहिल्या दोघांच्या अनुपस्थितीत हाच नियम प्रत्येक पुढील नावे असलेल्या व्यक्तीस लागू होईल. मात्र अशे व्यक्ती अज्ञान असता कामा नये.</p>	<p>ज्या वेळेस सर्वसाधारण सभासद बँकेचे भाग एकापेक्षा जास्त व्यक्तीबरोबर संयुक्तरित्या धारण करत असेल त्यावेळेस ज्या व्यक्तीचे नाव प्रथम असेल त्या व्यक्तीस, मतदानाचे अधिकार प्राप्त होतील. पण त्या व्यक्तीचा गैरहजरीत ज्या व्यक्तीचे नाव दुसऱ्या नंबरवर असेल त्या व्यक्तीस मतदानाचे अधिकार असतील पहिल्या दोघांच्या अनुपस्थितीत हाच नियम प्रत्येक पुढील नावे असलेल्या व्यक्तीस लागू होईल. मात्र अशे व्यक्ती अज्ञान असता कामा नये.</p>									
३१(१)	<p>बँकेच्या सर्वसाधारण सभासद (क्रियाशील आणि अक्रियाशील) सभासदांचा समावेश सर्वसाधारण सभेत होईल.</p>	<p>बँकेच्या सर्वसाधारण सभासदांचा समावेश सर्वसाधारण सभेत होईल.</p>									



UPI पेमेंट सेवा

आयुष्याच्या प्रत्येक वळणावर आपल्या सोबत...  
आपली बँक देवगिरी बँक



## मा. संचालक मंडळ सभेने शिफारस केलेल्या बँकेच्या पोटनियमामधील प्रस्तावीत दुरुस्त्या

पोटनियम क्रं.	सध्याची पोटनियमातील शब्दरचना	प्रस्तावित दुरुस्त शब्दरचना	दुरुस्तीची कारणे
३४(५)	उपरोक्त सर्वसाधारण सभेची सूचना क्रियाशील व अक्रियाशील सभासदांना पुढील पद्धतीने पाठविली जाईल.	उपरोक्त सर्वसाधारण सभेची सूचना सर्वसाधारण सभासदांना पुढील पद्धतीने पाठविली जाईल.	
३९(२)	याशिवाय बँकेचा क्रियाशील सभासदांमधून २ तज्ञ संचालक म्हणून स्विकृत केले जाऊ शकतील. सदर संचालकांना बँकेच्या व्यवस्थापनाच्या मधल्या फळीत काम केल्याचा किमान १० वर्षांचा अनुभव असणे आवश्यक आहे किंवा बँकिंग संबंधी व्यावसायिक शैक्षणिक पात्रता असणे आवश्यक आहे. यासाठी व्यावसायिक शिक्षण म्हणजे सी.ए./आय.सी. डब्ल्यू. ए./ सी.एस./ सीए. आय. आय. बी/ एमबीए (बँकिंग अँड फायनान्स ) लॉ ग्रॅज्युएट / बँकिंग संबंधी प्रशिक्षण देणारे प्रशिक्षक की ज्यांना बँकेच्या व्यवस्थापनाच्या मधल्या फळीत काम केल्याचा किमान १० वर्षांचा अनुभव आहे. (आरबीआय परिपत्रक क्रं. यूबीडी. पिसीबी. सीआयआर. पीओटी.क्रं.३९ /०९.१०३.०१/ २००१-०२ दि.०५/०४/२००२).	याशिवाय बँकेचा सर्वसाधारण सभासदांमधून २ तज्ञ संचालक म्हणून स्विकृत केले जाऊ शकतील. सदर संचालकांना बँकेच्या व्यवस्थापनाच्या मधल्या फळीत काम केल्याचा किमान १० वर्षांचा अनुभव असणे आवश्यक आहे किंवा बँकिंग संबंधी व्यावसायिक शैक्षणिक पात्रता असणे आवश्यक आहे. यासाठी व्यावसायिक शिक्षण म्हणजे सी.ए./आय.सी. डब्ल्यू. ए./ सी.एस./ सीए. आय. आय. बी/ एमबीए (बँकिंग अँड फायनान्स ) लॉ ग्रॅज्युएट / बँकिंग संबंधी प्रशिक्षण देणारे प्रशिक्षक की ज्यांना बँकेच्या व्यवस्थापनाच्या मधल्या फळीत काम केल्याचा किमान १० वर्षांचा अनुभव आहे. (आरबीआय परिपत्रक क्रं. यूबीडी. पिसीबी. सीआयआर. पीओटी.क्रं.३९/०९.१०३.०१ / २००१-०२ दि.०५/०४/२००२).	
३९(३)	अ. संचालक मंडळावरील एक जागा क्रियाशील सभासदांमधील अनुसूचित जाती/ अनुसूचित जमातीसाठी राखीव असेल. ब. संचालक मंडळावरील एक जागा क्रियाशील सभासदांमधील इतर मागासवर्गीयांसाठी राखीव असेल. क. संचालक मंडळावरील एक जागा क्रियाशील सभासदांमधील भटक्या जाती /विमुक्त जाती, विशेष मागास जमाती यासाठी राखीव असेल. ड. संचालक मंडळामधील २ जागा क्रियाशील महिला सभासदांसाठी राखीव असतील (कायदा कलम ७३ क ) (टीप : क्रियाशील महिला सभासद सदर निवडणूक लढविण्यास पात्र राहिल, जर अश्या जागेवर महिला संचालक निवडून आल्या नाही तर कायद्याच्या कलम ७३ क चे उपकलम २ नुसार दोन पात्र महिला सभासदांमधून सदरच्या जागा भरल्या जातील .)	अ. संचालक मंडळावरील एक जागा सर्वसाधारण सभासदांमधील अनुसूचित जाती/ अनुसूचित जमातीसाठी राखीव असेल. ब. संचालक मंडळावरील एक जागा सर्वसाधारण सभासदांमधील इतर मागासवर्गीयांसाठी राखीव असेल. क.संचालक मंडळावरील एक जागा सर्वसाधारण सभासदांमधील भटक्या जाती /विमुक्त जाती, विशेष मागास जमाती यासाठी राखीव असेल. ड. संचालक मंडळामधील २ जागा सर्वसाधारण महिला सभासदांसाठी राखीव असतील (कायदा कलम ७३ क ) (टीप : सर्वसाधारण महिला सभासद सदर निवडणूक लढविण्यास पात्र राहिल, जर अश्या जागेवर महिला संचालक निवडून आल्या नाही तर कायद्याच्या कलम ७३ क चे उपकलम २ नुसार दोन पात्र महिला सभासदांमधून सदरच्या जागा भरल्या जातील .)	
४०	<b>संचालक मंडळाची निवडणूक लढविण्यासाठी पात्रता :</b> बँकेच्या ठेवीनुसार संचालक मंडळ निवडणूक लढविणेसाठी क्रियाशील सभासदांनी खालील पात्रता धारण करणे आवश्यक आहे.	<b>संचालक मंडळाची निवडणूक लढविण्यासाठी पात्रता :</b> बँकेच्या ठेवीनुसार संचालक मंडळ निवडणूक लढविणेसाठी सर्वसाधारण सभासदांनी खालील पात्रता धारण करणे आवश्यक आहे.	
४४(२)	१. सभासदत्व मंजूर करणे. क्रियाशील व अक्रियाशील सभासदांच्या यादीस मंजूरी देणे.	१. सभासदत्व मंजूर करणे. सर्वसाधारण सभासदांच्या यादीस मंजूरी देणे.	

टीप : प्रस्तावित दुरुस्ती मंजुरीस्तव मा. सहकार आयुक्त व निबंधक, सहकारी संस्था, पुणे यांचेकडे पाठविण्यात येईल.

मा. सहकार आयुक्त यांचे कार्यालयामार्फत मंजुरी प्राप्त होतांना मुळ दुरुस्तीत काही बदल सूचित केल्यास, असा बदल स्वीकृत करण्याचे व त्या अनुषंगिक कार्यवाही करण्याचे अधिकार ही वार्षिक सर्वसाधारण सभा संचालक मंडळास देत आहे.



### देवगिरी बँक RuPay

एटीएम/डेबीट कार्डद्वारे संपूर्ण भारतातील इतर बँकांच्या एटीएम मधून व्यवहार करता येतील.

आयुष्याच्या प्रत्येक वळणावर आपल्या सोबत...

आपली बँक देवगिरी बँक



## बँकेची कार्यालये व शाखा

### मुख्य कार्यालय

अर्थ कॉम्प्लेक्स, केसरसिंगपुरा, अदालत रोड, छत्रपती संभाजीनगर.  
दूरध्वनी क्र. (०२४०) २३३४१२२, २२४०२००

### शाखा : क्रांतीचौक

सि.टी.एस. क्र. १४४७८ व १४४७८ बी, कलश  
मंगल कार्यालयाजवळ, न्यु उस्मानपुरा, छत्रपती संभाजीनगर.  
दूरध्वनी क्र. : (०२४०) २३३४१७२, २२४०२०१

### शाखा : जवाहर कॉलनी

सि.स.नं. १५८५५/२/९, वेदांत गृहकुलजवळ,  
न्यू श्रेयनगर, छत्रपती संभाजीनगर.  
दूरध्वनी क्र.: (०२४०) २३३२२८५, २२४०२०२

### शाखा : सिडको

एन-७, शॉपिंग कॉम्प्लेक्स,  
वोर्खाई कंपनीसमोर, छत्रपती संभाजीनगर.  
दूरध्वनी क्र.: (०२४०) २४८८२७३, २२४०२०३

### शाखा : वाळूज

शॉप क्र. १ ते ४, प्लॉट क्र. एक्स-१२४, बजाज नगर,  
वाळूज एमआयडीसी, छत्रपती संभाजीनगर.  
दूरध्वनी क्र.: (०२४०) २५५५१२२, २२४०२०४

### शाखा : रेल्वे स्टेशन

रेल्वे स्टेशन परिसर, देशविदेश मार्केट,  
रेल्वे स्टेशन रोड, छत्रपती संभाजीनगर.  
दूरध्वनी क्र.: (०२४०) २३३४२४१, २२४०२०५

### शाखा : मुकुंदवाडी

प्लॉट नं. १०, मायानगर,  
एन-२, सिडको, छत्रपती संभाजीनगर.  
दूरध्वनी क्र.: (०२४०) २४८३९४३, २२४०२०६

### शाखा : गुलमंडी

श्री बाळकृष्ण महाराज मंदिर,  
जि.प. कार्यालयाजवळ, औरंगपुरा, छत्रपती संभाजीनगर.  
दूरध्वनी क्र.: (०२४०) २३३४९००, २२४०२०७

### शाखा : टी.व्ही.सेंटर

प्लॉट क्र. २, सर्वे नं. १२/१, वॉर्ड क्र.२,  
जाधववाडी, जळगांव रोड, छत्रपती संभाजीनगर.  
दूरध्वनी क्र. (०२४०) २३८२१११, २२४०२०८

### शाखा : सातारा परिसर

म्हस्के पेट्रोल पंपाजवळ, पाटील प्लाझा, बीड बायपास रोड,  
सातारा परिसर, छत्रपती संभाजीनगर.  
दूरध्वनी क्र.: (०२४०) २६५३१७१

### शाखा : मयूर पार्क

मयूर पार्क, जळगांव रोड,  
छत्रपती संभाजीनगर.  
दूरध्वनी क्र.: (०२४०) २२४०२१०

### शाखा : शिवाजीनगर

दिशा स्ववेअर, सूतगिरणीसमोर,  
गारखेडा परिसर, छत्रपती संभाजीनगर.  
दूरध्वनी क्र. (०२४०) २४५२४०१, २२४०२११

### शाखा : लासूर स्टेशन

मेन रोड, लासूर स्टेशन, ता. गंगापूर,  
जि. छत्रपती संभाजीनगर.  
दूरध्वनी क्र.: (०२४२३३) २४१७२७, २४१७१७४

### शाखा : हुसेनपूर, दीनदयाळनगर

दीनदयाळ नगर, पो. हुसेनपूर,  
ता.जि. छत्रपती संभाजीनगर. - ४३१ २०१  
दूरध्वनी क्र. : (०२४०) २६४३२३५

### शाखा : करमाड

पोलीस स्टेशनसमोर, करमाड,  
ता जि.छत्रपती संभाजीनगर.- ४३१ २१२  
दूरध्वनी क्र.: (०२४०) २६२३३४४, २६२३३४५

### शाखा : कन्नड

प्लॉट नं-४०, स्रेहनगर, चाळीसगांव रोड, कन्नड,  
जि.छत्रपती संभाजीनगर.-४३१ १०३  
दूरध्वनी क्र. : (०२४३५)२२२२५१, २२२२५२

### शाखा : फुलंब्री

ग्रामपंचायत मिळकत क्र. २५८५, अजिंठा रोड,  
मु. पो. फुलंब्री, जि.छत्रपती संभाजीनगर. - ४३११११  
दूरध्वनी क्र.: (०२४०) २६३३८२८

### शाखा : बिडकीन

प्लॉट क्र.१, गट क्र.८, सावतानगर, निलजगांव फाट्याजवळ,  
मेन रोड बिडकीन, ता.पैठण, जि.छत्रपती संभाजीनगर.  
४३११०५ दूरध्वनी क्र. : (०२४३१) २४१३१४

### शाखा : सिल्लोड

मालमता क्र. ३१३४, प्लॉट क्र. ३, प्रियदर्शिनी चौक,  
भोकरदन रोड, सिल्लोड, छत्रपती संभाजीनगर.  
दूरध्वनी क्र.: (०२४३०) २२४६००, २२४८००

### शाखा : गंगापूर

मिळकत क्र. २४०/८, वॉर्ड क्र. १०, छत्रपती संभाजीनगर रोड,  
लासूर नाका, गंगापूर, जि. छत्रपती संभाजीनगर. ४३११०९  
दूरध्वनी क्र. ( ०२४३३) २२०८२२, २२१८२२

### शाखा : पैठण

पैठण कोर्ट समोर, पैठण रोड,  
जि. छत्रपती संभाजीनगर. - ४३१ १०७  
दूरध्वनी क्र. (०२४३१) २२३१७२, २२३१७३

### शाखा : जालना

ब्लॉक नं. ३, शोरुम नं. ४,  
अर्जुन खोतकर बिझनेस सेंटर, जुना मोंढा, जालना.  
दूरध्वनी क्र. : (०२४८२) २३८८३५, २४०९३५

### शाखा : शहागड

सर्व्हे नं. २, छत्रपती संभाजीनगर. -सोलापूर महामार्ग,  
शहागड, ता.अंबड, जि.जालना.  
दूरध्वनी क्र.: (०२४८३) २७८३९०, २७८३१८

### शाखा : सेलू

नूतन रोड, सेलू,  
जि. परभणी.  
दूरध्वनी क्र.: (०२४५१) २२३२६६, २२३०५०

### शाखा : अहमदनगर

श्रीनिवास बिल्डिंग, पानसंबळ हॉस्पिटल समोर,  
भिस्तबाग रोड, सावेडी,अहमदनगर.  
दूरध्वनी क्र.: (०२४१) २४२९३३१

### शाखा : हडपसर, पुणे

सर्व्हे नं. २२५/५, पुणे-सोलापूर महामार्ग,  
गाडीतळ हडपसर, पुणे-४११०२८.  
दूरध्वनी क्र.: (०२०) २६९१९९२०१०

### शाखा : कोथरूड, पुणे

दामोदर विला, शॉप नं १३,१४,१५,१६ पार्ट,  
कोथरूड, पुणे-४११०३८.  
दूरध्वनी क्र. : (०२०) २५४३१९९०

### शाखा : नवी पेट, जळगाव

५२, नवी पेट, जळगाव.  
दूरध्वनी क्र. : (०२५७) २२३४६४०,  
२२३४६४१

### शाखा : पाचोरा

पाचोरा सेंट्रल मॉल, भडगाव रोड, पाचोरा,  
जि. जळगाव - ४२४२०१  
दूरध्वनी क्र. : (०२५९६) २४५३२१

### शाखा : चाळीसगाव

सि.टी.एस.३८३१/ए, बँक ऑफ बडोदाजवळ,  
चाळीसगाव, जि.जळगाव ४२४१०१  
दूरध्वनी क्र.: (०२५८९) २२३०३४

### शाखा : डोंबिवली, ठाणे

शॉप नं-५,६,७, सुंदरा पॅलेस, डॉ.राजेंद्र प्रसाद  
रोड, टिळकनगर, डोंबिवली (पूर्व)-४२१२०१  
दूरध्वनी क्र. : (०२५१) २४४९८७०

### शाखा : चिखली

भावसार संकुल बसस्टॅण्डजवळ, खामगांव  
रोड,चिखली, जि. बुलढाणा - ४४३२०१  
दूरध्वनी क्र.: (०७२६४) २४५८००

### केंद्रीय कर्ज विभाग

राणी लक्ष्मीबाई उद्यानाशेजारी, म.न.पा. कॉम्प्लेक्स,  
दुसरा मजला, क्रांती चौक, छत्रपती संभाजीनगर.  
दूरध्वनी क्र.: (०२४०) २३४७००२

### शाखा : नाथनगर, पैठणरोड

प्लॉट क्र. ४८, गट क्र.११, नाथनगर,  
कांचनवाडी, छत्रपती संभाजीनगर.  
दूरध्वनी क्र.: (०२४०) २९८५०५०

### शाखा : वैजापूर

प्लॉट क्र. २८, स्टेशन रोड, माणिकनगर परिसर,  
वैजापूर, जि. छत्रपती संभाजीनगर.  
दूरध्वनी क्र.: (०२४३६) २९९४९९

### प्रशिक्षण केंद्र

महाराष्ट्र राज्य कृषी व ग्रामीण विकास बँक  
बिल्डिंग, क्रांती चौक, छत्रपती संभाजीनगर.  
दूरध्वनी क्र. (०२४०) २२४०२०९

# बँकेतर्फे आयोजित स्व.प्रल्हादजी अभयंकर स्मृती व्याख्यानमाला

पुष्य पहिले



पुष्य दुसरे



पुष्य तिसरे



**मा. डॉ. श्री. भागवत कराड**

(माजी केंद्रीय अर्थ राज्यमंत्री, भारत सरकार)

**मा. सौ. विनिता तेलंग**

(सुप्रसिद्ध साहित्यिक)

**मा. डॉ. श्री. शैलेंद्र देवळाणकर**

(परराष्ट्र धोरण विश्लेषक व संचालक,  
उच्च शिक्षण, महाराष्ट्र राज्य)



देवगिरी बँकेने आयोजित केलेल्या कर्मचारी सेवा गौरव सोहळ्यात कर्मचाऱ्यांचा सहकुटुंब सन्मान करताना बँकेचे अध्यक्ष मा. श्री. किशोर शितोळे व सन्माननीय संचालक.



देवगिरी बँकेच्या गत वर्षात झालेल्या वार्षिक सर्वसाधारण सभेत ठराव मांडताना ज्येष्ठ संचालक मा. सीए श्री. शिवाजीराव शेरकर व सभेस उपस्थित सभासद वर्ग.



देवगिरी बँक कर्मचारी गणेश मंडळाच्या गतवर्षीच्या गणेश उत्सव कार्यक्रमात श्रींच्या आरती सोहळ्यास उपस्थित छत्रपती संभाजीनगरचे नवनिर्वाचित खासदार मा. श्री. संदीपानजी भुमरे व इतर मान्यवर.



देवगिरी बँकेने ग्राहक जनजागृतीसाठी घेतलेल्या सायबर सेक्युरिटी अवेअरनेस प्रशिक्षणस उपस्थित अध्यक्ष मा. श्री. किशोर शितोळे, मा. संचालक व ग्राहक.



देवगिरी बँकेच्या सहकार्यातून बांधण्यात आलेल्या फेरोसिमेंट बंधाऱ्याच्या कामात श्रमदान करतांना देवगिरी बँकेचे अधिकारी-कर्मचारी वर्ग.



सामाजिक क्षेत्रातही बहुमोल योगदान देणाऱ्या देवगिरी बँकेने डॉ. बाबासाहेब आंबेडकर मराठवाडा विद्यापीठात बांधलेला फेरोसिमेंट बंधारा.



देवगिरी बँकेच्या अधिकारी आणि कर्मचारी वर्गाने आयोजित केलेल्या हरिश्चंद्रगड येथील सहलीत टिपलेला अपूर्व आनंद आणि उत्साहाचा क्षण.



देवगिरी बँकेतर्फे आंतरराष्ट्रीय योग दिनानिमित्त घेण्यात आलेल्या कार्यक्रमात सहभागी माजी केंद्रीय अर्थ राज्यमंत्री मा. डॉ. श्री. भागवत कराड यांच्यासह बँकेचे अध्यक्ष मा. श्री. किशोर शितोळे व इतर मान्यवर.



देवगिरी बँकेच्या मुख्य कार्यालयात 26 जानेवारीला प्रजासत्ताक दिनानिमित्त झालेल्या समारंभात ध्वजारोहण करताना बँकेचे अध्यक्ष मा. श्री. किशोर शितोळे याप्रसंगी उपस्थित सन्माननीय संचालक व बँक अधिकारी- कर्मचारी वर्ग.



देवगिरी बँकेतर्फे आयोजित सभासद व कर्मचारी यांच्या गुणवंत पाल्यांच्या कौतुक सोहळ्यात गुणवंत विद्यार्थिनीस प्रमाणपत्र देऊन गौरव करताना व्यासपीठावर उपस्थित सन्माननीय संचालक.



बँकेच्या कोजागिरी स्नेहमिलन कार्यक्रमाचे दीपप्रज्वलन करताना मा. विधानसभा अध्यक्ष तथा विद्यमान आमदार मा.श्री. हरिभाऊ बागडे (जाना), तंजावरचे थोरले छत्रपती बाबाजी राजे भोसले, प्रांत संचालक मा. श्री. अनिल भालेराव, बँकेचे अध्यक्ष मा. श्री. किशोर शितोळे, ज्येष्ठ संचालक मा. सीए श्री. शिवाजीराव शेरकर, मा. सीए श्री. अशोक पाटील व इतर मान्यवर संचालक.



देवगिरी बँकेच्या कोजागिरी स्नेहमिलन कार्यक्रमात उपस्थित मा. जिल्हा उपनिबंधक श्री. मुकेश बारहाते व त्यांच्या सुविद्य पत्नी मा. सौ. अश्विनी बारहाते (तहसीलदार, बदनापूर) यांचा सन्मान करताना बँकेचे अध्यक्ष मा. श्री. किशोर शितोळे व सन्माननीय संचालक.

## अहवाल वर्षतील संचालक मंडळ



मा. श्री. किशोर शितोळे  
अध्यक्ष



मा. प्रा. श्री. संजय गायकवाड  
उपाध्यक्ष



मा. सीए श्री. शिवाजीराव शेरकर  
संचालक



मा. श्री. रामचंद्र मोगले  
संचालक



मा. डॉ. श्रीमती मंजुषा कुलकर्णी  
संचालिका



मा. श्री. सुनील रायठठा  
संचालक



मा. श्री. जयंत अभ्यंकर  
संचालक



मा. सीए श्री. अशोक पाटील  
संचालक



मा. श्री. पंडित धुगे  
संचालक



मा. श्री. हेमंत कंक  
संचालक



मा. श्री. पुरुषोत्तम कुलकर्णी  
संचालक



मा. श्री. सजनराव मते  
संचालक



मा. श्रीमती जयश्री किवळेकर  
संचालिका



मा. प्रा. श्रीमती जयश्री चामरगोरे  
संचालिका



मा. श्री. राजेश सावळकर (जैन)  
संचालक



मा. श्री. संदीप पंडीत  
संचालक



मा. श्री. अरविंद धामणे  
संचालक



मा. डॉ. श्री. सरदारसिंग बैनाडे  
व्यवस्थापन मंडळ सदस्य



मा. श्रीमती शुभदा वैद्य  
व्यवस्थापन मंडळ सदस्य



मा. श्री. रमण आजगांवकर  
व्यवस्थापन मंडळ सदस्य



मा. सीए श्रीमती अजिता पटेल  
व्यवस्थापन मंडळ सदस्य



श्री. प्रवीण नांदेडकर  
प्र. मुख्य कार्यकारी अधिकारी

# 3000

## कोटींच्या व्यवसायाकडे गतिमान वाटचाल !

### बँकेच्या उपलब्ध सेवा



मोबाईल बँकिंग



ई-कॉमर्स



पीओएस सुविधा



आरटीजीएस / एनईएफटीद्वारे  
फंड ट्रान्सफर सुविधा



रुपे डेबिट कार्ड



एस.एम.एस. अलर्ट



ई-स्टेटमेंट सुविधा



लॉकर सुविधा



सीटीएस  
(चेक ट्रंकेशन सिस्टीम)



पर्सनलाईज्ड  
चेकबुक सुविधा



कंपन्यांचे वेतन सुविधा



विविध कर्ज योजना

आजच गूगल प्ले स्टोअरवरून  
आमचे अँप डाउनलोड करा



Scan QR Code  
To Download  
Our App

मुख्य कार्यालय : अर्थ कॉम्प्लेक्स, केसरसिंगपुरा, अदालत रोड, छत्रपती संभाजीनगर - 431001

☎ 90221 00400, 0240-2334121, 2240200



Scan QR Code to  
Visit Our Website



Scan QR Code to  
Download Account Form



Scan QR Code to  
Visit Our Facebook Page



Scan QR Code to  
Visit Our Facebook Page