



# देवगिरी नागरी सहकारी बँक लि., औरंगाबाद

# 4 दशक

समर्पित सेवेची,

लाखो कुटुंबांच्या

आर्थिक  
संपन्नतेची...

# ४०वा



## वार्षिक अहवाल

२०२२-२०२३

[www.deogiribank.com](http://www.deogiribank.com)



# विद्यमान संचालक मंडळ



मा. श्री. किशोर शितोळे  
अध्यक्ष



मा. प्रा. संजय गायकवाड  
उपाध्यक्ष




मा. श्री. शिवाजीराव शेरकर  
संचालक



मा. श्री. रामचंद्र भोगले  
संचालक



मा. डॉ. सौ. मंजुषा कुलकर्णी  
संचालिका



मा. श्री. सुनील रायठडु  
संचालक



मा. श्री. जयंत अभ्यंकर  
संचालक



मा. श्री. अशोक पाटील  
संचालक



मा. श्री. पंडित धुरे  
संचालक



मा. श्री. हेमंत कंक  
संचालक



मा. श्री. पुरुषोत्तम कुलकर्णी  
संचालक



मा. श्री. सज्जनराव मते  
संचालक



मा. श्रीमती जयश्री किवळेकर  
संचालिका



मा. प्रा. सौ. जयश्री चामरगोरे  
संचालिका



मा. श्री. राजेश सावळकर (जैन)  
संचालक



मा. श्री. संदीप पंडीत  
संचालक



मा. श्री. अरविंद धामणे  
संचालक



मा. डॉ. सरदारसिंग बैनाडे  
व्यवस्थापन मंडळ सदस्य



मा. सौ. शुभदा वैद्य  
व्यवस्थापन मंडळ सदस्य



मा. श्री. रमजण आजगांवकर  
व्यवस्थापन मंडळ सदस्य



मा. सौ. अजिता पटेल  
व्यवस्थापन मंडळ सदस्य



श्री. प्रवीण नादेडकर  
प्र. मुख्य कार्यकारी अधिकारी





# देवगिरी नागरी सहकारी बँक लि., औरंगाबाद

४० वा वार्षिक  
अहवाल सन  
२०२२-२३

(नोंदणी क्रमांक : ए.जी.डी./बी.एन.के./२१५/८४, दि.२४ जानेवारी १९८४)

## ४० व्या वार्षिक सर्वसाधारण सभेची सूचना (फक्त सभासदांसाठी)

देव/मु.का./प्रशा/वार्षिक सभा/७४६/२०२३-२४

दि.२१/०७/२०२३

बँकेच्या सर्व सन्माननीय सभासदांना कळविण्यात येते की, आपल्या बँकेची ४० वी वार्षिक सर्वसाधारण सभा **रविवार, दि.०६/०८/२०२३ रोजी सकाळी ठीक १०.०० वा. तापडीया नाट्य मंदीर, निराला बाजार, औरंगाबाद** येथे आयोजित करण्यात आली आहे. सर्व सभासदांनी वेळेवर उपस्थित रहावे, ही विनंती.

### सभेपुढील विषय :

- १) मागील दि.१७/०७/२०२२ रोजीच्या ३९ व्या वार्षिक सर्वसाधारण सभेचा कार्यवृत्तांत वाचून कायम करणे.
- २) संचालक मंडळाचा सन २०२२-२३ चा अहवाल, दि.३१ मार्च २०२३ चा ताळेबंद व नफा तोटा पत्रक स्वीकृत करणे.
- ३) संचालक मंडळाने शिफारस केलेल्या सन २०२२-२३ च्या नफा वाटणीस मान्यता देणे व लाभांश जाहीर करणे.
- ४) शासकीय लेखापरीक्षकांच्या सन २०२२-२३ च्या लेखापरीक्षण अहवालाची नोंद घेणे.
- ५) सन २०२३-२४ साठी वैधानिक लेखापरीक्षकांची नियुक्ती करण्यास व त्यांचे मानधन ठरविण्यास मान्यता देणे.
- ६) सन २०२१-२२ च्या वैधानिक लेखापरीक्षणाचा दोष दुरुस्ती अहवाल स्वीकृत करणे.
- ७) मा.संचालक मंडळाने बँकेच्या उपविधीमध्ये सुचविलेल्या दुरुस्तीस मान्यता देणे.
- ८) स्टाफिंग पॅटर्नला मान्यता देणे.
- ९) सदर वार्षिक सर्वसाधारण सभेस अनुपस्थित असलेल्या सभासदांची रजा मंजूर करणे.
- १०) मा. अध्यक्षीय अनुमतीने ऐनवेळी येणारे विषय.

स्थळ : औरंगाबाद.

दिनांक : २१/०७/२०२३

मा. संचालक मंडळाच्या आदेशावरून

### प्र.मुख्य कार्यकारी अधिकारी

### विशेष सूचना :

- १) गणपूर्तीच्या अभावी सभा तहकूब झाल्यास सदर वार्षिक सर्वसाधारण सभेचे कामकाज नियुक्त ठिकाणीच उपरोक्त वेळेनंतर अर्ध्या तासाने सुरू होईल. त्यावेळी गणपूर्तीची व वेगळ्या सूचनेची आवश्यकता असणार नाही. (उपविधी क्र.३५(३))
- २) ज्या सभासदांना वार्षिक सर्वसाधारण सभेत काही प्रश्न, सूचना मांडावयाच्या असतील अथवा बँकेच्या कामकाजासंबंधी काही माहिती विचारावयाची असेल, त्यांनी दि. २८/०७/२०२३ पर्यंत बँकेचे मुख्य कार्यालय, 'अर्थ कॉम्प्लेक्स', केसरसिंगपुरा, औरंगाबाद या ठिकाणी कामकाजाच्या दिवशी कार्यालयीन वेळेत तपशीलवार लेखी स्वरूपात कळवावे. **प्रश्नकृत्यनि आपण स्वतः थकबाकीदार अथवा थकबाकीदाराचे जामीनदार नाही तसेच शेअर्सची किमान रक्कम पूर्ण भरलेली आहे, हे पाहावे.**

### टीप -

- १) बँकेचा सन २०२२-२३ चा वार्षिक अहवाल बँकेच्या सर्व शाखांमध्ये उपलब्ध आहे. कृपया सन्माननीय सभासदांनी आपला अहवाल जवळच्या शाखेतून प्राप्त करून घ्यावा.
- २) बँकेच्या सभासदत्वासाठी भागाची रक्कम किमान रु. ५,०००/- निश्चित करण्यात आलेली आहे. ज्या सभासदांकडे यापेक्षा कमी भाग असतील त्यांनी फरकाची रक्कम नजीकच्या शाखेत भरून, आपले सभासदत्व नियमित करून घ्यावे.
- ३) ज्या सभासदांनी लाभांशाची रक्कम जमा होण्यासाठी खाते क्रमांक दिलेला नसेल, त्यांनी जवळच्या शाखेस आपला खाते क्रमांक द्यावा.
- ४) सभासदांनी आपल्या पत्त्यात किंवा मोबाईल नंबरमध्ये बदल झालेला असल्यास जवळच्या शाखेस त्वरित कळवावे, जेणे करून आपणास संपर्क साधणे सोयीचे होईल.



कोअर बँकिंग

आयुष्याच्या प्रत्येक वळणावर आपल्या सोबत...  
आपली बँक देवगिरी बँक



# देवगिरी नागरी सहकारी बँक लि., औरंगाबाद

४० वा वार्षिक  
अहवाल सन  
२०२२-२३

## सर्व मा. सभासद बंधू भगिनींनो,

सप्रेम नमस्कार !!

आपल्या बँकेचा ४० वा वार्षिक अहवाल, तसेच ताळेबंद व नफा-तोटा पत्रक आपल्यासमोर सादर करताना मला मागील ४ दशकांच्या अविरत सर्वोत्कृष्ट व समर्पित सेवेच्या कर्तव्यपुर्तीचे समाधान होत आहे.

मागील दोन वर्षातील कोविडच्या परिणामामुळे विस्कळीत झालेल्या आर्थिक व्यवहाराची घडी आता पूर्वपदावर येत आहे. त्यामुळे बँकींग क्षेत्रातील सकारात्मक वातावरण पाहण्यास मिळत आहे. तसेच अर्थव्यवस्थेत होणारे बदल व जागतिक घडामोडी यांच्या एकत्रित परिणामामुळे रिझर्व्ह बँकेनेही आपल्या धोरणात बदल करून हळू-हळू ठेवी व कर्जावरील व्याजदर वाढविले आहेत. आपल्या बँकेने कर्जाचे व्याजदर स्थिर ठेवून, ठेवीवरील व्याजदर वाढविले आहे. त्यामुळे आपल्या कर्जदार सभासदांवर कुठल्याही वाढीव व्याजाचा (वाढीव कर्ज हप्त्याचा) बोजा न पडता ठेवीदार सभासदांना मात्र अधिकचा व्याजदर मिळवून देण्याची संधी उपलब्ध करून दिली आहे.

सद्यस्थितीत नागरी सहकारी बँकांना अनेक आव्हानांना तोंड द्यावे लागत आहेत. त्यामध्ये प्रामुख्याने वाढता एनपीए, सरकारी, खाजगी, विदेशी, स्मॉल फायनान्स व पेमेंट बँक यांच्या सोबतची स्पर्धा, आयकराचा वाढता बोजा, सायबर हल्ले, त्यामुळे तंत्रज्ञानावर करावा लागणारा मोठा खर्च इत्यादींचा समावेश होतो, परंतु असे असून देखील आपल्या बँकेने भारतीय रिझर्व्ह बँक, सहकार खाते, तसेच केंद्र सरकारच्या निर्देशांचे तंतोतंत पालन करून अचूक पद्धतीने जोखीम व्यवस्थापन केल्याने, अहवाल वर्षाअखेर एकूण व्यवसाय रु.२१३२ कोटी केला आहे. त्याचप्रमाणे अहवाल वर्षात बँकेने मागील वर्षातील सर्वाधिक नफ्याचा विक्रम मोडीत काढून रु.३८.९४ कोटी एवढा आजवरचा सर्वाधिक नफा कमविला आहे, हे सांगताना मला आनंद होत आहे.

सर्व भागधारकांनी बँकेवर दाखवलेल्या विश्वासामुळे आणि दिलेल्या पाठिंब्यामुळेच, आपल्या बँकेला आजवरची प्रगती शक्य झाली. त्याबद्दल मी त्यांचा ऋणी आहे. भारतीय रिझर्व्ह बँकेने बँकेच्या सुरक्षिततेच्या दृष्टीने अत्यंत कठोर पावले उचलल्याला सुरुवात केली आहे. त्यामुळे त्यांनी अनेक सहकारी बँकांवर दंडात्मक कारवाई केली आहे. रिझर्व्ह बँकेने निश्चित केलेल्या सर्व निकषांचे १००% पालन व पुर्ततेवर बँकेने भर दिला आहे.

बँकेच्या यशात व बँकेस कायम प्रगती पथावर ठेवण्यास बँकेच्या सर्व कर्मचारीवृत्तांचे भरीव योगदान आहे. आर्थिक वर्ष २०२२-२३ मध्ये आपल्या बँकेने साध्य केलेल्या उत्तम यशाबद्दल बँकेचे सर्व कर्मचारी व माझे सहकारी संचालक यांचे मी बँकेच्या वतीने मनःपूर्वक अभिनंदन करतो.

## आर्थिकदृष्ट्या सुदृढ व सु-व्यवस्थापित बँक (Financially Sound & Well Managed Bank)

नागरी सहकारी बँकांचे आर्थिकदृष्ट्या सुदृढ व सु-व्यवस्थापित बँकांमध्ये वर्गीकरण करण्यासाठी भारतीय रिझर्व्ह बँकेने सुधारित निकष जाहीर केले आहेत. या मध्ये भांडवल पर्याप्तता, निव्वळ अनुत्पादक मालमतेचे प्रमाण, मागील ४ वर्षांपैकी किमान ३ वर्षे बँक नफ्यात असावी आणि मागील वर्षी तोटा नसावा, सीआरआर व एसएलआरच्या नियमांचे उल्लंघन केलेले नसावे, संचालक मंडळात २ तज्ञ संचालकांचा समावेश असावा, सीबीएस प्रणालीची अंमलबजावणी केलेली असावी, मागील २ वर्षात रिझर्व्ह बँकेच्या नियमांचे उल्लंघन केल्यामुळे आर्थिक दंड ठोठावलेला नसावा इत्यादी निकषांचा समावेश आहे. सर्व मा.सभासदांच्या सहकार्यामुळे व विश्वासामुळे, आपली बँक भारतीय रिझर्व्ह बँकेचे सर्व निकष पूर्ण करीत असून, रिझर्व्ह बँकेच्या आर्थिकदृष्ट्या सुदृढ व सु-व्यवस्थापित बँक (FSWM) या श्रेणीत देवगिरी बँकेचा समावेश झाला आहे, हे नमूद करताना मला अत्यंत आनंद होत आहे. आर्थिकदृष्ट्या सुदृढ व सु-व्यवस्थापित बँक

दर्जा प्राप्त झाल्याने, रिझर्व्ह बँकेने, आपल्या बँकेस पैठण रोड व वैजापूर येथे शाखा उघडण्यास परवानगी दिली आहे. लवकरच ह्या दोन शाखा कार्यान्वीत होतील.

## सभासद आणि वसूल भागभांडवल

सभासद ही सहकारी संस्थांची शक्ती आहे. बँकेच्या भागभांडवलात झालेली वाढही जनमानसांच्या बँकेवरील विश्वासाची साक्ष देते. अहवाल वर्षाअखेर बँकेचे ३८४७३ सभासद असून रु.३४.४९ कोटी एवढे भागभांडवल आहे. गतवर्षाच्या तुलनेत वसूल भागभांडवलात रु.२.२७ कोटीची वाढ झाली आहे. ही वाढ ७.०६% एवढी आहे. बँकेच्या उपविधीप्रमाणे सभासदत्वासाठी सभासदांना किमान रु.५०००/- चे भाग खरेदी करणे आवश्यक आहे. करिता मी सर्व सन्माननीय सभासदांना विनंती करतो की, ज्या सभासदांनी रु.५०००/- पेक्षा कमी रकमेचे भाग धारण केलेले आहेत, त्यांनी फरकाची रक्कम नजीकच्या शाखेत भरून आपले सभासदत्व नियमित करून घ्यावे.

## राखीव व इतर निधी

अहवाल वर्ष अखेर बँकेचा राखीव व इतर निधी रु.३००.९५ कोटी एवढा आहे. गतवर्षी तो रु.२७२.८० कोटी एवढा होता. गतवर्षाच्या तुलनेत त्यात रु.२८.१५ कोटीची वाढ झाली आहे. बँक सातत्याने प्रतीवर्षी राखीव निधीत वाढ करीत आहे. बँक व्यवस्थापनाच्या उत्कृष्ट कार्यक्षमतेचे हे प्रतीक आहे.

## नेटवर्थ

नेटवर्थमध्ये सातत्यपूर्ण वाढ चांगली आर्थिक स्थिती दर्शविते. नेटवर्थ हे बँकेच्या सुदृढतेचे प्रतीक आहे. त्यामुळे चांगली नेटवर्थ राखण्यास बँक नेहमीच प्रयत्नशील असते. अहवाल वर्ष अखेर बँकेची नेटवर्थ रु.२३४.७१ कोटी एवढी आहे. गतवर्षी ती रु.१७९.४६ कोटी एवढी होती. गतवर्षाच्या तुलनेत त्यात रु.५५.२५ कोटीची वाढ झाली आहे. यावरून बँकेची आर्थिक स्थिरता दिसते.

## नफा

नफा व त्यातून निर्माण होणारा निधी हे व्यवसायाचे आर्थिक स्थैर्य दर्शविणारे महत्वाचे परिमाण आहे. सन २०२२-२३ या आर्थिक वर्षात बँकेने विक्रमी रु. ३८.९४ कोटी एवढा निव्वळ नफा प्राप्त केला आहे. सन २०२२-२३ हा कठीण काळ असतांनाही आर्थिक सबलता दिसून येते.

## भांडवल पर्याप्तता

मालमतेच्या एकूण जोखीम भाराचे भांडवल निधीशी प्रमाण म्हणजे भांडवल पर्याप्तता. खुल्या अर्थव्यवस्थेत भांडवल पर्याप्ततेला बँकांच्या सुदृढतेचे प्रमाण मानले जाते. ३१ मार्च २०२३ अखेर देवगिरी बँकेने २६.६६% एवढे भांडवल पर्याप्ततेचे प्रमाण साध्य केले आहे. भारतीय रिझर्व्ह बँकेच्या निकषांप्रमाणे हे किमान १२% राखणे आवश्यक आहे. २५% पेक्षा अधिक भांडवल पर्याप्ततेचे प्रमाण साध्य केलेल्या फार थोड्या नागरी सहकारी बँकांत देवगिरी बँकेचा वरचा क्रम लागतो. मार्च २०२३ अखेर बँकेचा सीडी रेशो हा ६७% असतांना देखील २६.६६% भांडवल पर्याप्ततेचे प्रमाण राखणे ही बँकेसाठी एक मोठी उपलब्धी आहे.

(रक्कम रुपये लाखात)

अ.क्र	विवरण	३१/०३/२२	३१/०३/२३
अ	टायर - १ भांडवल	१४१६२.३८	२३४९०.८४
ब	टायर - २ भांडवल	४८५६.२४	११५५.८५
क	एकूण भांडवल (अ + ब)	१९०१८.६२	२४६४६.६९
ड	मालमतेच्या एकूण जोखीम भार	८६८७७.३१	९२४४३.२०
इ	सी.आर.ए.आर.	२१.८९%	२६.६६%



भारतातील सर्व शहरांवरील  
डी.डी. सुविधा

आयुष्याच्या प्रत्येक वळणावर आपल्या सोबत...  
आपली बँक देवगिरी बँक



# देवगिरी नागरी सहकारी बँक लि., औरंगाबाद

४० वा वार्षिक  
अहवाल सन  
२०२२-२३

## ठेवी

अहवाल वर्षअखेर बँकेत एकूण रु. १२७७.३३ कोटी एवढ्या ठेवी आहेत. राष्ट्रीय स्तरावर बदलणाऱ्या वित्तीय वातावरणाशी जुळवून घेत बँकेने ठेवीच्या मिश्रणात उपयुक्त बदल केले आणि ठेवीची किंमत ४.६४% एवढी राखली. ही बँकेची जमेची बाजू आहे. कमी व्याजाने मिळणाऱ्या ठेवी म्हणजेच CASA (चालू खाते व बचत खाते) मुळे हे शक्य झाले आहे.

ग्राहकांच्या ठेवीच्या सुरक्षिततेच्या दृष्टीने बँकेने डिपॉझिट इन्शुरन्स अँड क्रेडिट गॅरंटी कॉर्पोरेशनकडे (DICGC) ठेव विमा काढलेला आहे. सदर विम्याचा हप्ता बँक नियमित भरत आली आहे. आर्थिक वर्ष २०२२-२३ मध्ये बँकेने विम्याच्या हप्त्यापोटी रु. १८४.३४ लक्ष इतकी रक्कम अदा केली आहे.

## कर्ज

बँकेने अहवाल वर्षात चांगले कर्ज प्रस्ताव मिळवित कर्जात वाढ केली आहे. अहवाल वर्षाअखेर बँकेची एकूण कर्जे रु. ८५५.३९ कोटी एवढी आहेत. अग्रक्रम कर्जाविषयीचे भारतीय रिझर्व्ह बँकेच्या निकषांचे बँकेने सतत पालन केलेले आहे. रिझर्व बँकेच्या नियमानुसार अग्रक्रम क्षेत्रास एकूण कर्जाच्या किमान ६०% कर्ज देणे आवश्यक असताना, अहवाल वर्षअखेर बँकेने हे प्रमाण ६८.७४% एवढे राखले आहे.

## अनुत्पादक कर्जे

आपल्या बँकेने थकीत कर्जाच्या वसुलीसाठी मुख्य कार्यालय स्तरावर संचालकांची वसुली समिती स्थापन केलेली आहे. सदर वसुली समिती मार्फत नियमितपणे शाखानिहाय कर्ज वसुलीचा आढावा घेण्यात येतो. तसेच महाराष्ट्र राज्य सहकारी कायदा १९६० चे कलम १०१ अन्वये, दि. सिव्क्युरिटीयझेशन कायदा, निगोशिएबल इन्स्ट्रुमेंट कायदा, महाराष्ट्र शासनाने लागू केलेली एकरकमी कर्ज परतफेड योजना या सर्व साधनांचा यथोचित वापर करून बँकेचे दि. ३१ मार्च २०२३ अखेर **ढोबळ अनुत्पादक कर्जांचे एकूण कर्जाशी प्रमाण ७.७६% एवढे राखण्यात बँकेला यश मिळाले असून, नक्त अनुत्पादक कर्जांचे एकूण कर्जाशी प्रमाण उणे (-) ३.४०% आहे.** मागील वर्षाच्या तुलनेत चालू आर्थिक वर्षात अनुत्पादक कर्जांचे प्रमाण कमी राखण्यात बँकेचे सर्व संचालक, कर्मचारी आणि सभासदांनी मोठे योगदान दिले आहे.

## एन.पी.ए. मधील कर्जखाती वसुलीसाठी केलेल्या कायदेशीर कार्यवाहीची माहिती (रक्कम रुपये लाखात)

अ.क्र.	तपशील	कर्जदारांची संख्या	रक्कम
१	कार्यालयामार्फत/वकिलामार्फत नोटीस	३१६	३७००.८८
२	केसेस दाखल परंतु अद्याप सुनावणी नाही (कलम ९१, कलम १०१)	३२	८६६.४९
३	सुनावणी चालू परंतु अवॉर्ड मिळालेले नाही (कलम ९१, कलम १०१)	२५	३२०.६६
४	अवॉर्ड मिळालेले (कलम ९१, कलम १०१)	९२	१७५३.७४
	एकूण	४६५	६६४१.७७

## थकबाकीचे कालनिहाय वर्गीकरण

दि. ३१/०३/२०२३ अखेर आपल्या बँकेचे एकूण कर्जाशी, थकबाकीचे प्रमाण ८.९८% आहे थकबाकीचे कालनिहाय वर्गीकरण खालीलप्रमाणे आहे.

## (रक्कम रुपये लाखात)

अ.क्र.	वर्ष	खाते संख्या	रक्कम
१	१ वर्षाखालील	५०७७	१४७८.०६
२	१ वर्षावरील परंतु २ वर्षापर्यंत	११९	८३९.९२
३	२ वर्षावरील परंतु ३ वर्षापर्यंत	७७	१५४६.७८
४	३ वर्षावरील परंतु ५ वर्षापर्यंत	४९	१५८८.६३
५	५ वर्षावरील	३१	२२२९.४७
	एकूण	५३५३	७६८२.८६

वसुलीचे काम अधिक कार्यक्षमतेने होण्यासाठी वसुली समितीच्या एकूण ८ सभा वर्षभरात घेण्यात आल्या. त्याशिवाय शाखास्तरावर सुध्दा वसुली संदर्भात नियमित आढावा बैठका घेण्यात आलेल्या आहेत.

## गुंतवणूक व्यवस्थापन

बँकेचे रोकड व्यवस्थापन, शासकीय रोख्यांमधील गुंतवणूक तसेच अन्य बँकांतील ठेवीचे व्यवस्थापन इत्यादीबाबत रिझर्व्ह बँकेचे निकष पाळणे अत्यंत आवश्यक असते. हे करत असतानाच यातून जास्तीत जास्त परतावा मिळविणे हा उद्देश ठेवावा लागतो. मुदत मागणी देयतेच्या किमान १८.००% रक्कम (एस.एल.आर.) सरकारी रोख्यांत गुंतविणे बँकांना बंधनकारक आहे. आपल्या बँकेने अहवाल वर्ष अखेर हे प्रमाण ३३.०२% एवढे राखलेले आहे. दि. ३१ मार्च २०२३ अखेर बँकेची एकूण गुंतवणूक रु. ६६२.३८ कोटी एवढी आहे. त्याद्वारे एकूण गुंतवणूकीवर बँकेस ६.५७% परतावा मिळालेला आहे.

भारतीय रिझर्व्ह बँकेच्या मार्गदर्शक सुचनांनुसार आपल्या बँकेने गुंतवणूकीबाबतचे स्वतंत्र धोरण तयार करून त्यानुसार गुंतवणूकीचे व्यवहार निधी व तरलता व्यवस्थापन करून पालन केले आहे.

## नफ्याची वाटणी

दि. ३१ मार्च २०२३ अखेर संपणाऱ्या वर्षाचा निव्वळ नफा रु. ३८,९३,८७,३००.९१ इतका आहे. मागील वर्षाचा पुढे ओढण्यात आलेला शिल्लक नफा रु. २०.२४ आहे व Profit available for allocation मधील रक्कम रु. ५००,००,०००.०० यासह एकूण नफा रु. ४३,९३,८७,३२१.१५ विनियोगास उपलब्ध आहे. या एकूण उपलब्ध नफ्याचा विनियोग पोटनियम व सहकारी कायदानुसार करण्यासाठी संचालक मंडळ पुढीलप्रमाणे शिफारस करीत आहे. त्यास मंजुरी मिळावी ही विनंती.

## नफा वाटणी तक्ता

अ.क्र.	तपशील	रक्कम रुपये
१	गंगाजळी (वैधानिक निधी)	२५,५०,००,०००.००
२	प्रस्तावित लाभांश १२%	४,००,००,०००.००
३	इमारत निधी	१०,००,००,०००.००
४	राखीव निधी (जनरल रिझर्व)	१,९३,८७,३००.००
५	तंत्रज्ञान विकास निधी	१,००,००,०००.००
६	सभासद कल्याण निधी	७५,००,०००.००
७	सेवक कल्याण निधी	७५,००,०००.००
८	पुढे ओढावयाचा शिल्लक नफा	२१.१५
	एकूण रुपये	४३,९३,८७,३२१.१५



एस.एम.एस.  
अलर्ट्स

आयुष्याच्या प्रत्येक वळणावर आपल्या सोबत...  
आपली बँक देवगिरी बँक





# देवगिरी नागरी सहकारी बँक लि., औरंगाबाद

४० वा वार्षिक  
अहवाल सन  
२०२२-२३

महाराष्ट्र सहकारी संस्था अधिनियम, १९६०, कलम ७५(२) नुसार द्यावयाची माहिती  
संचालक मंडळ सदस्य व त्यांचे नातेवाईकांना दिलेली कर्ज  
(दि ३१/०३/२०२३ अखेरची स्थिती)

(रक्कम रुपये लाखांत)

अ. क्र.	तपशील	मार्च २२ ची येणे बाकी	२२-२३ मधील वाटप	२२-२३ मधील वसुली	मार्च २३ची येणे बाकी	पैकी थकबाकी
१	कॅश क्रेडिट व ओव्हरड्राफ्ट	-	-	-	-	-
२	मुदती कर्ज	-	-	-	-	-
	एकूण	-	-	-	-	-

## लेखापरिक्षण व तपासणी

नागरी सहकारी बँकांवर भारतीय रिझर्व्ह बँकेच्या माध्यमातून केंद्र सरकार आणि सहकार खात्याच्या माध्यमातून राज्य सरकार असे दुहेरी नियंत्रण असते. याव्यतिरिक्त बँकेचे कामकाज निर्दोष राखण्यासाठी बँकेने अहवाल वर्षात चालू व सतत लेखापरिक्षण, अंतर्गत लेखापरिक्षण, सिस्टीम ऑडिट, व्ही.ए.पी.टी. ऑडिट, एनएफएस-ओएसजी (एनपीसीआय प्रॉडक्टस) ऑडिट लेखापरिक्षकांकडून पूर्ण करून घेतले आहे.

भारतीय रिझर्व्ह बँकेच्या दि. ०३/०२/२०२१ रोजीच्या परिपत्रकानुसार ज्या नागरी सहकारी बँकेची मालमत्ता रु. ५०० कोटीपेक्षा जास्त आहे, अशा सर्व नागरी सहकारी बँकांनी ३१ मार्च २०२२ पर्यंत जोखीम आधारीत अंतर्गत लेखापरिक्षण (Risk Based Internal Audit) पध्दत लागू करणे आवश्यक होते. त्यानुसार आपल्या बँकेने जोखीम अंतर्गत लेखापरिक्षणासाठी नव्याने ऑडिट स्कोप तयार केला असून, त्याची अंमलबजावणी बँकेच्या अंतर्गत लेखापरिक्षण विभागामार्फत सुरू केली आहे. बँकेच्या अधिकाऱ्यांमार्फत सर्व शाखा व विभाग यांचे जोखीम आधारीत अंतर्गत लेखापरिक्षण (Risk Based Internal Audit) करण्यात येत आहे. सदर लेखापरिक्षणातून बँकेची जोखीम निश्चित होत असल्याने बँकेच्या कामकाजात त्याचा नक्कीच फायदा होणार आहे. तसेच भारतीय रिझर्व्ह बँकेच्या नियमांचे पालन देखील होत आहे.

सहकार कायद्यात झालेल्या दुरुस्तीप्रमाणे, वैधानिक लेखापरिक्षक नेमण्याचे अधिकार बँकेच्या वार्षिक सर्वसाधारण सभेस प्राप्त आहेत. त्यानुसार दि. १७/०७/२०२२ रोजीच्या वार्षिक सर्वसाधारण सभेतील ठराव क्र. ५ नुसार अहवाल वर्ष २०२२-२३ साठी वैधानिक लेखापरिक्षक म्हणून मे. रतन चांडक अँड कं., सनदी लेखापाल, नागपूर यांची नेमणूक करण्यात आली आहे. सदर नेमणुकीस भारतीय रिझर्व्ह बँकेने मान्यता दिलेली आहे. त्यानुसार त्यांनी सन २०२२-२३ या आर्थिक वर्षाचे वैधानिक लेखापरिक्षण पूर्ण करून, बँकेस या कालावधीसाठी लेखापरिक्षणातील क्रमवारी 'अ' वर्ग बहाल केला आहे.

## जोखीम व्यवस्थापन आणि अंतर्गत नियंत्रण

नियमीत बँकींग व्यवसायादरम्यान बँका विविध जोखमींना तोंड देत असतात. उदा. पत जोखीम, बाजार जोखीम, कार्यरत जोखीम, व्यवसाय जोखीम. याशिवाय इतर विशिष्ट जोखमी असतात जसे, तरलता जोखीम, व्याजदर जोखीम, धोरणात्मक जोखीम, प्रतिष्ठा जोखीम, अशा जोखमींचे कार्यक्षमतेने व्यवस्थापन करण्याच्या दृष्टीने बँकेने जोखीम व्यवस्थापन प्रणाली लागू केली आहे. भारतीय रिझर्व्ह बँकेने वेळोवेळी जारी केलेल्या मार्गदर्शक तत्वानुसार बँक आपली धोरणे, साधने, तंत्रज्ञान प्रणाली यांचा समावेश असलेली जोखीम व्यवस्थापन प्रणाली मजबूत करीत आहे. आपल्या बँकेच्या जोखीम व्यवस्थापनाच्या उद्दिष्टांमध्ये बँकेच्या विविध व्यावसायिक विभागांमधील जोखमींची ओळख, मुल्यमापन, देखरेख, नियंत्रण, जोखीम कमी करणे व त्यांचा अहवाल सादर करणे यांचा समावेश होतो.

आपल्या बँकेची जोखीम व्यवस्थापनाची रणनीती ही, जोखमीची व्याप्ती व जोखीम सहन करण्याची आपली क्षमता या बाबींवर आधारीत आहे. बँकेची ALCO समिती मालमत्ता दायित्व व्यवस्थापन, गुंतवणूक व बँकेची बाजार जोखीम धोरणे हाताळते. बँकेने आपल्या व्यवसायातील जोखीम कमी करण्यासाठी विस्तृत अंतर्गत नियंत्रणे व प्रक्रिया ठेवल्या आहेत.

## अनुपालन प्रक्रिया

आपली बँक अनुपालन प्रक्रियेद्वारे अनुपालन जोखमीचे व्यवस्थापन करते. बँकेतील अनुपालनाचे काम हे बँकेच्या कॉर्पोरेट गव्हर्नन्स रचनेतील अंतर्गत नियंत्रण व जोखीम व्यवस्थापन प्रक्रियेतील प्रमुख घटकांपैकी एक आहे. बँक सर्व वैधानिक तरतुदी, भारतीय रिझर्व्ह बँक आणि इतर नियमकांकडून जारी करण्यात आलेली मार्गदर्शक तत्वे, बँकेची अंतर्गत धोरणे यांचे काटेकोरपणे पालन सुनिश्चित करते. नियंत्रण प्रक्रिया आणि कार्य पध्दतीद्वारे जोखीम व्यवस्थापन कार्याची योग्य माहिती वरीष्ठ व्यवस्थापनाला दिली जाते. अनुपालन जोखमीचे व्यवस्थापन व ती कमी करण्यासाठी बँकेने अनुपालन अधिकारी (CCO) यांची नियुक्ती केली आहे.

## संचालक मंडळ व उपसमित्या सभा

बँकेच्या कामकाजाच्या प्रभावी नियंत्रणासाठी संचालक मंडळ व इतर उपसमित्या यांच्या बैठका नियमित आयोजित केल्या जातात. बँकेने स्थापन केलेल्या उपसमित्यांमध्ये त्या-त्या विषयांच्या तज्ज्ञ संचालकांचा अंतर्भाव केलेला आहे. उपसमित्यांनी घेतलेल्या निर्णयांना संचालक मंडळ मान्यता देते. अहवाल वर्षात संचालक मंडळ व उपसमित्यांच्या सभांचा तपशील पुढीलप्रमाणे आहे.

अक्र	तपशील	सभांची संख्या
१	संचालक मंडळ सभा	२०
२	कर्ज समिती सभा	४४
३	कर्जवसुली समिती सभा	८
४	सेवक समिती सभा	११
५	अंकेक्षण व तपासणी समिती सभा	५
६	खरेदी समिती सभा	१०
७	गुंतवणूक समिती सभा	४
८	देयता मालमत्ता व्यवस्थापन समिती सभा	४

## मानव संसाधन, प्रशिक्षण व व्यवस्थापन

बँकेच्या मानव संसाधन विकास विभागाचे प्रमुख उद्दिष्ट कर्मचाऱ्यांच्या कामातील प्रगती सातत्याने उंचविण्याचे आहे. सदर उद्दिष्ट गाठताना कर्मचाऱ्यांचे ज्ञान व कौशल्य विकसित व अद्ययावत ठेवण्यासाठी विविध विषयावरील प्रशिक्षण कार्यक्रमांचे आयोजन करण्यात येते. बँकेचे स्वतःचे अद्ययावत प्रशिक्षण केंद्र असून, सन २०२२-२३ या आर्थिक वर्षात बँकेने सर्व कर्मचाऱ्यांसाठी विविध विषयावर ऑनलाईन व ऑफलाईन अशा दोन्ही पद्धतीने प्रशिक्षण कार्यक्रमांचे आयोजन केले होते. सन २०२२-२३ या आर्थिक वर्षात २३ ऑफलाईन, ५१ ऑनलाईन प्रशिक्षण कार्यक्रमांचे आयोजन करण्यात आले होते. यामध्ये अन्य बँकातील कर्मचारी व अधिकाऱ्यांना देखील सहभागी करून घेण्यात आले होते.

बँकेच्या सर्व शाखा व विभागात दररोज १५ मिनिटांच्या प्रशिक्षण कार्यक्रमांचे आयोजन करण्यात येते. या अंतर्गत एकूण ५२९२ प्रशिक्षण घेण्यात आले. आपल्या प्रशिक्षण केंद्रा व्यतिरिक्त कर्मचारी/अधिकारी वर्गाला प्रशिक्षणासाठी बाहेरील प्रशिक्षण केंद्रात आवश्यकतेप्रमाणे पाठविण्यात येते. सन २०२२-२३ या आर्थिक वर्षात एकूण २१ बाह्य प्रशिक्षण कार्यक्रमांसाठी आपल्या बँकेतील कर्मचाऱ्यांनी सहभाग नोंदविला. यामध्ये भारतीय रिझर्व्ह बँक प्रशिक्षण केंद्र, कॉलेज ऑफ अँग्रीकल्चरल बँकिंग



ई-मेलद्वारे खाते उतारा

आयुष्याच्या प्रत्येक वळणावर आपल्या सोबत...  
आपली बँक देवगिरी बँक



# देवगिरी नागरी सहकारी बँक लि., औरंगाबाद

४० वा वार्षिक  
अहवाल सन  
२०२२-२३

आरबीआय पुणे, पुणे जिल्हा नागरी सहकारी बँक असोसिएशन पुणे, द महाराष्ट्र स्टेट को ऑपरेटिव्ह बँक असोसिएशन, नॅशनल इंस्टिट्यूट ऑफ पर्सनल मॅनेजमेंट, नॅशनल इंस्टिट्यूट ऑफ बँकिंग इज्युकेशन अँड रिसर्च पुणे, विभागीय सहनिबंधक सहकारी संस्था औरंगाबाद, महाराष्ट्र राज्य सहकारी संघ मर्यादीत पुणे संचालित रामचंद्र नागदकर सहकारी प्रशिक्षण केंद्र औरंगाबाद या संस्थांचा सामावेश होता.

आपल्या कर्मचाऱ्यांची उत्पादकता, कार्यकौशल्य आणि कामावरील निष्ठा वाढविण्यासाठी बँकेमार्फत सातत्याने प्रयत्न केले जातात.

## सामाजिक कृतज्ञता

समाज प्रबोधनाच्या उद्देशाने देवगिरी बँक व मराठवाडा युवक विकास मंडळाच्या संयुक्त विद्यमाने बँक प्रतिवर्षी कै.प्रल्हादजी अभ्यंकर स्मृती व्याख्यानमालेचे आयोजन केले जाते. आजपर्यंत या व्याख्यानमालेत अनेक मान्यवरांनी अभ्यासपूर्ण व्याख्याने दिली आहेत. दि.१९, २० आणि २१ ऑक्टोबर २०२२ रोजी अनुक्रमे मा.श्री.अरुण कर्मकर (ज्येष्ठ साहित्यिक व पत्रकार), मा.प्रा.डॉ.संजय तांबट (वृत्तपत्र विद्या विभाग-सावित्रीबाई फुले पुणे विद्यापीठ), मा.श्री.शरद चव्हाण (अ.भा.संपर्क प्रमुख-वनवासी कल्याण आश्रम) यांनी व्याख्याने दिली. तसेच सेलू येथे दरवर्षी स्व.जन्मभाऊ रानडे स्मृती व्याख्यानमालेचे आयोजन करण्यात येते. दोन्ही व्याख्यानमालेस उत्तम प्रतिसाद लाभला होता.

उद्योजकांना, महिलांना व विद्यार्थ्यांना देशाचे बजेट काय असते, त्यात कोणत्या बाबींचा समावेश असतो, कोणत्या क्षेत्रात काय बदल करण्यात आले, त्यास किती निधी मिळाला इत्यादी बाबी सहज लक्षात याव्यात या करिता बँकेने प्रसिद्ध अर्थतज्ञ मा.श्री.चंद्रशेखर टिळक यांचे बजेट या विषयावरील गटनिहाय चर्चा सत्र आयोजित केले होते. यात विद्यार्थी, उद्योजक-व्यापारी व महिला यांचे गट करण्यात आले होते.

युवकांना रोजगार निर्मितीसाठी प्रोत्साहित करण्यासाठी स्व.अण्णासाहेब पाटील आर्थिक मागास विकास महामंडळ योजने अंतर्गत बँकेकडून अर्थसहाय्य घेवून, व्यवसाय कसा सुरू करता येईल. या विषयीची कार्यशाळा आयोजित केली होती. ह्यास शेकडो तरुणांनी सहभाग नोंदविला. उन्हाळ्यात पक्ष्यांना पिण्यासाठी पाण्याची सोय व्हावी या हेतूने क्रियाशील सभासदांना मातीची भांडी देण्यात आली. जलसंवर्धनाच्या कामात बोरवेल पुनर्भरण व बारव स्वच्छता इत्यादी कामे करण्यात आली. बँकेच्या सर्व सामाजिक उपक्रमांचे सर्वत्र कौतुक झाले.

## व्यवसायवाढीसाठी राबविलेले उपक्रम

व्यवसायवाढीसाठी बँकेने वेबसाईट अद्ययावत केली, ब्रांच रिलेशन ऑफिसरची नियुक्ती, डोअर-टू-डोर मार्केटींग, सेल्स एक्झिक्यूटिव्हची नियुक्ती, कॉल सेंटरची स्थापना, फेसबुकद्वारे कॅम्पेनींग, सोशल मिडीयाचा प्रभावी वापर, ग्राहकांच्या गरजेनुसार आकर्षक कर्ज योजना इत्यादी द्वारे प्रतिकूल परिस्थितीत देखील बँकेच्या व्यवसायात वाढ करण्यात यश मिळाले.

## अत्याधुनिक तंत्रज्ञान

आपल्या बँकिंग व्यवसायाचा विस्तार वेगाने होत आहे. स्पर्थेमुळे ग्राहकांच्या अपेक्षाही वाढल्या आहेत. ग्राहकसेवा सुधारावी, त्याचा दर्जा उंचवावा, दर्जाचे सातत्याने मूल्यमापन व्हावे, कामाच्या पद्धतीत सुधारणा व्हाव्यात, कमीत कमी वेळेत सेवा देता यावी, यासाठी आपली बँक सतत प्रयत्नशील व दक्ष असते. आजच्या स्पर्थेच्या काळात बँकींग क्षेत्रात होणारे बदल तसेच ग्राहकांच्या बँकेकडून वाढत्या अपेक्षा यांची सांगड घालून सर्वोत्कृष्ट ग्राहक सेवा देता यावी म्हणून काळाशी सुसंगत असे नवनवीन तंत्रज्ञान आत्मसात करण्यास बँक नेहमीच पुढे असते.

कोअर बँकींग सेवेसोबतच एटीएम शेअरींग सेवा, एसएमएस सेवा, प्रि-ट्रेंड चेक बुक्स, सिटीएस क्लिअरिंग (CTS), नॅशनल अँटोमेटेड क्लिअरिंग

हाऊस (NACH/ACH), Direct RTGS/NEFT, POS (Point of Sale), Online व्यवहार करता यावेत यासाठी E-commerce, Mobile Banking App, UPI (Unified Payments Interface) इ. सुविधा बँकेने यापूर्वीच उपलब्ध करून दिलेल्या आहेत. तत्पर ग्राहकसेवेसाठी Insta Card, EMV डेबिट व्यवहार नियंत्रण आणि कार्ड मर्यादा नियंत्रण, SMS द्वारे कार्ड ब्लॉक करणे या सुविधा उपलब्ध करून देण्यात आलेल्या आहेत. आपल्या बँकेचे खाते ग्राहकाच्या आधार क्रमांकाशी जोडण्यासाठीची सुविधा उपलब्ध करण्यात येऊन त्यानुसार ग्राहकांना शासनाकडून मिळत असलेल्या विविध योजनांच्या आर्थिक लाभाची रक्कम थेट आपल्या बँकेच्या खात्यावर Direct Benefit Transfers (DBT) करता येते. (उदा. शैक्षणिक शिष्यवृत्ती, गॅस सबसिडी इ.) याशिवाय महत्वाच्या परंतु आजच्या युगात अत्यावश्यक असणाऱ्या सेवा, सर्व सन्माननीय ग्राहकांना उपलब्ध करून देण्यास आपली बँक वचनबद्ध आहे.

## डिजिटल पेमेंट

अलीकडच्या वर्षात डिजिटल पेमेंट पद्धतीचा वापर वाढला आहे. जुलै-२०२१ पासून ग्राहकांसाठी बँकेची UPI (Unified Payments Interface) सुविधा उपलब्ध झालेली आहे. याद्वारे BHIM, GooglePay, PhonePe, PayTm चा वापर ग्राहकांना Payment साठी करता येत असून, या सेवेस दिवसेंदिवस वाढता प्रतिसाद मिळत आहे. याद्वारे दररोज साधारण ६०००० ऑनलाईन व्यवहार होत आहेत. यासोबतच आपण बँकेच्या सन्माननीय चालू खातेधारकांना एक QR Code स्टिकर व स्टॅन्डी मोफत देतो, जेणेकरून खातेधारकांना व्यवहार करण्यास सोयीस्कर होते.

यासोबतच रिझर्व्ह बँक व एनपीसीआयच्या निर्देशानुसार आणि सुरक्षिततेच्या दृष्टीने बँकेच्या ग्राहकांसाठी ग्राहक जागरूकता अभियान बँकेतर्फे वेळोवेळी राबविण्यात येते. आर्थिक व्यवहारांच्या डिजिटल पद्धतीमध्ये ग्राहकांची दिशाभूल करून फसवणूक करणाऱ्या लोकांच्या कार्यपद्धतीबद्दल लोकांमध्ये जागरूकता निर्माण करणे तसेच आर्थिक व्यवहार करतांना ध्यावयाच्या खबरदारीची माहिती देणे हा या अभियानाचा उद्देश आहे.

तसेच ग्राहकांना बँकिंग व्यवहार सुरक्षिततेच्या दृष्टीने एसएमएस, एटीएम, पोस्टर्स याद्वारे वारंवार सुचना देण्यात येऊन जागरूक केले जाते. त्याचप्रमाणे रिझर्व्ह बँकेच्या निर्देशानुसार, बँकेतील कर्मचाऱ्यासाठी बँकेच्या आय.टी. विभागाकडून प्रत्येक महिन्याच्या पहिल्या बुधवारी सायबर सुरक्षा या विषयावर तज्ञ व्यक्तीकडून प्रशिक्षण दिले जाते जेणेकरून कर्मचारी, ग्राहकांना सायबर सुरक्षा याविषयी माहिती तसेच वेळोवेळी होणाऱ्या बदलांबाबत जागरूक करू शकतील.

## विनम्र श्रद्धांजली

अहवाल वर्षात दिवंगत झालेले राष्ट्रीय व आंतरराष्ट्रीय कीर्तीचे साहित्यिक, थोर नेते, शास्त्रज्ञ, संशोधक, कलावंत, खेळाडू, शिक्षणतज्ञ, सामाजिक कार्यकर्ते, मातृभूमीचे व देशांच्या सीमांचे रक्षण करतांना शहीद झालेले वीर जवान, अतिरेक्यांच्या व नक्षलवाद्यांच्या कारवायांना बळी पडलेले जवान तसेच आपल्या बँकेचे ग्राहक, सभासद, कर्मचारी व त्यांच्या कुटुंबातील सदस्य, ठेवीदार, हितचिंतक त्याचप्रमाणे अन्य ज्ञात - अज्ञात दिवंगत सर्व मान्यवर यांच्या पवित्र स्मृतीस अभिवादन व भावपूर्ण श्रद्धांजली.

## आभार

भारतीय रिझर्व्ह बँक, सहकार खाते, नागरी बँक फेडरेशन व असोसिएशन, सहकार परिषदेचे अध्यक्ष तसेच वैधानिक लेखापरीक्षक व बँकेच्या विविध उपक्रमास लोकाभिमुख करणाऱ्या पत्रकार बंधुसह सर्वांचे मी आभार मानतो व अहवाल संपवितो.

आपला  
किशोर शितोळे  
अध्यक्ष



ए.टी.एम. सुविधा

आयुष्याच्या प्रत्येक वळणावर आपल्या सोबत...  
आपली बँक देवगिरी बँक



# देवगिरी नागरी सहकारी बँक लि., औरंगाबाद

४० वा वार्षिक  
अहवाल सन  
२०२२-२३

दि. ३१ मार्च २०२३ रोजीचा ताळेबंद

BALANCE SHEET AS ON 31 MARCH 2023 (Annexure I - Form A)

(₹)

CAPITAL & LIABILITIES	भांडवल व देणी	Schedule	As on 31 March 2023	As on 31 March 2022
Capital	वसुल भाग भांडवल	1	34,49,36,225.00	32,21,93,475.00
Reserves and surplus	राखीव निधी व नफा	2	344,89,64,114.27	306,99,51,822.43
Deposits	ठेवी	3	1277,33,23,593.80	1314,38,88,205.39
Borrowings	घेतलेली कर्जे	4	-	-
Other liabilities and provisions	इतर देणी व तरतुदी	5	43,68,45,887.23	47,90,64,372.18
<b>Total</b>	<b>एकुण</b>		<b>1700,40,69,820.30</b>	<b>1701,50,97,875.00</b>
<b>Assets</b>	<b>जिंदगी</b>			
Cash and balances with Reserve Bank of India	रोख व आरबीआय कडील शिल्लक	6	47,08,37,494.42	36,49,71,400.29
Balance with banks and money at call and short notice	इतर बँकातील शिल्लक व कॉल मनी शॉर्ट नोटीस	7	226,73,69,982.71	224,93,69,624.61
Investments	गुंतवणुक	8	474,52,48,027.85	535,81,20,101.00
Advances	कर्जे	9	855,39,03,153.34	808,86,77,026.03
Fixed Assets	इमारत जागा व डेड स्टॉक	10	45,47,65,667.23	46,17,14,629.52
Other Assets	इतर येणी	11	51,19,45,494.75	49,22,45,093.55
<b>Total</b>	<b>एकुण</b>		<b>1700,40,69,820.30</b>	<b>1701,50,97,875.00</b>
<b>Contingent liabilities Bills for collection</b>	संभाव्य देणी व जबाबदाऱ्या	<b>12</b>	21,48,84,424.61	17,76,53,521.13

As per Our Audit Report of Even Date  
For M/s Ratan Chandak & Co  
Chartered Accountants  
FRN: 108696W  
sd/-  
CA Piyush Bajaj  
Partner  
M. No.: 132600

sd/-  
Jayant Abhyankar  
Director

sd/-  
Sanjay Gaikwad  
Vice - Chairman

sd/-  
Kishor Shitole  
Chairman

Date : 01 June 2023  
Place : Chhatrapati Sambhajinagar

Rupendra Koyalkar  
Dy. CEO  
(Accounts & Investment)

Pravin Nandedkar  
Chief Executive Officer  
(Incharge)



प्रोजेक्ट लोन व  
एल.ए.पी. (Loan Against Property) कर्ज

आयुष्याच्या प्रत्येक वळणावर आपल्या सोबत...  
आपली बँक देवगिरी बँक





# देवगिरी नागरी सहकारी बँक लि., औरंगाबाद

४० वा वार्षिक  
अहवाल सन  
२०२२-२३

नफा - तोटा पत्रक - दि. ०१.०४.२०२२ ते दि. ३१.०३.२०२३

## PROFIT AND LOSS ACCOUNT FOR THE YEAR ENDED ON 31 MARCH 2023(Annexure I - Form B)

	Particulars	तपशिल	Sche- dule	Year Ended on 31 March 2023	Year Ended on 31 March 2022
I.	Income	उत्पन्न			
	Interest earned	व्याज जमा व कसर	13	138,82,49,824.97	142,89,85,303.79
	Other income	इतर जमा	14	19,87,70,876.99	20,99,60,116.93
	<b>Total</b>	<b>एकुण</b>		<b>158,70,20,701.96</b>	<b>163,89,45,420.72</b>
II.	Expenditure	खर्च			
	Interest expended	ठेवी व कर्जावरील व्याज	15	58,57,62,819.85	61,99,98,154.94
	Operating expenses	प्रशासकीय खर्च	16	37,36,99,224.63	37,50,98,033.88
	Provisions and contingencies	तरतुदी		23,81,71,356.57	30,19,15,541.32
	<b>Total</b>	<b>एकुण</b>		<b>119,76,33,401.05</b>	<b>129,70,11,730.14</b>
III.	Profit/Loss	नफा / (तोटा)			
	Net profit/loss(-) for the year	वर्षाअखेरचा निव्वळ नफा / (तोटा)		38,93,87,300.91	34,19,33,690.58
	Profit/loss(-) brought forward	मागील वर्षाचा शिल्लक नफा / (तोटा)		20.24	29.66
	<b>Total</b>	<b>एकुण</b>		<b>38,93,87,321.15</b>	<b>34,19,33,720.24</b>
	<b>Excess Amount From IFR</b>			<b>5,00,00,000.00</b>	
	<b>Profit Available for Appropriation</b>			<b>43,93,87,321.15</b>	
IV.	Appropriations*	नफा विभागणी			
	Transfer to statutory reserves	गंगाजळी (वैधानिक निधी)		25,50,00,000.00	8,55,00,000.00
	Transfer to Investment Fluctuation Reserve	गुतवणुक चढउतार निधी		-	5,00,00,000.00
	Transfer to Building Fund	इमारत निधी		10,00,00,000.00	10,00,00,000.00
	Transfer to General Reserve	राखीव निधी		1,93,87,300.00	6,64,33,700.00
	Transfer to Technology Development Fund	तंत्रज्ञान विकास निधी		1,00,00,000.00	50,00,000.00
	Transfer to Member Welfare Fund	सभासद कल्याण निधी		75,00,000.00	25,00,000.00
	Transfer to Staff Welfare Fund	सेवक कल्याण निधी		75,00,000.00	25,00,000.00
	Transfer to Proposed Dividend	प्रस्तावित लाभांश		4,00,00,000.00	3,00,00,000.00
	Balance carried over to balance sheet	पुढे ओढवयाचा शिल्लक नफा		21.15	20.24

\* Appropriations subject to AGM approval / वार्षिक सर्वसाधारण सभेच्या मंजूरीस अधीन राहून

As per Our Audit Report of Even Date

For M/s Ratan Chandak & Co

Chartered Accountants

FRN: 108696W

sd/-

CA Piyush Bajaj

Partner

M. No.: 132600

Date : 01 June 2023

Place : Chhatarpati Sambhajinagar

sd/-

Jayant Abhyankar

Director

sd/-

Sanjay Gaikwad

Vice - Chairman

sd/-

Kishor Shitole

Chairman

Rupendra Koyalkar

Dy. CEO

(Accounts & Investment)

Pravin Nandedkar

Chief Executive Officer

(Incharge)



पेएबल अँट पार, स्वातेदाराचे छापील  
नाव असलेले पर्सनलाईज्ड चेकबुक

आयुष्याच्या प्रत्येक वळणावर आपल्या सोबत...  
आपली बँक देवगिरी बँक



# देवगिरी नागरी सहकारी बँक लि., औरंगाबाद

४० वा वार्षिक  
अहवाल सन  
२०२२-२३

## Schedule 1 - Capital (वसुल भाग भांडवल)

(₹)

	As On 31 March 2023	As On 31 March 2022
<b>I. For Nationalised Banks</b>		
Capital (Fully owned by Central Government)	-	-
<b>II. For Banks incorporated outside India</b>		
<u>Capital</u>		
(i) The amount brought in by bank by way of start-up capital as prescribed by RBI should be shown under this head	-	-
(ii) Amount of deposit kept with the RBI under Section 11(2) of the Banking Regulation Act, 1949	-	-
<b>Total</b>	-	-
<b>III. For Other Banks</b>		
<b>Authorised Share Capital</b>		
(2,00,00,000 shares of Rs.25 each)	50,00,00,000.00	50,00,00,000.00
<b>Issued &amp; Subscribed Capital</b>		
(12887739 shares of Rs. 25 each)	34,49,36,225.00	32,21,93,475.00
Called-up Capital	-	-
(_____ shares of Rs. _____ each)	-	-
Less: Calls unpaid	-	-
Add: Forfeited shares	-	-

## Schedule 2 - Reserves and Surplus (राखीव निधी व नफा)

(₹)

	As On 31st March 2023	As On 31st March 2022
<b>I. Statutory Reserves</b>	<b>79,63,60,748.60</b>	<b>58,72,34,272.60</b>
Opening Balance	58,72,34,272.60	51,75,14,372.60
Additions during the year	20,91,26,476.00	6,97,19,900.00
Deductions during the year	-	-
<b>II. Building Fund</b>	<b>51,85,72,859.00</b>	<b>37,85,72,859.00</b>
Opening Balance	37,85,72,859.00	32,85,72,859.00
Additions during the year	14,00,00,000.00	5,00,00,000.00
Deductions during the year	-	-
<b>III. Charity Fund</b>	<b>80,00,196.94</b>	<b>80,00,196.94</b>
Opening Balance	80,00,196.94	80,00,196.94
Additions during the year	-	-
Deductions during the year	-	-
<b>IV. Staff Welfare Fund</b>	<b>1,29,59,110.00</b>	<b>1,04,94,110.00</b>
Opening Balance	1,04,94,110.00	90,44,110.00
Additions during the year	25,00,000.00	15,00,000.00
Deductions during the year	35,000.00	50,000.00



देवगिरी व्यावसायिक कर्ज

आयुष्याच्या प्रत्येक वळणावर आपल्या सोबत...  
आपली बँक देवगिरी बँक



# देवगिरी नागरी सहकारी बँक लि., औरंगाबाद

४० वा वार्षिक  
अहवाल सन  
२०२२-२३

## Schedule 2 - Reserves and Surplus (राखीव निधी व नफा)

(₹)

	As On 31 March 2023	As On 31 March 2022
<b>V. Member Welfare Fund</b>	<b>2,22,97,779.00</b>	<b>1,98,92,779.00</b>
Opening Balance	1,98,92,779.00	1,85,37,779.00
Additions during the year	25,00,000.00	15,00,000.00
Deductions during the year	95,000.00	1,45,000.00
<b>VI. Golden Jubilee Fund</b>	<b>19,00,000.00</b>	<b>19,00,000.00</b>
Opening Balance	19,00,000.00	19,00,000.00
Additions during the year	-	-
Deductions during the year	-	-
<b>VII. General Reserve</b>	<b>13,22,43,250.17</b>	<b>-</b>
Opening Balance	-	3,03,84,550.17
Additions during the year	13,22,43,250.17	3,54,25,000.00
Deductions during the year	-	6,58,09,550.17
<b>VIII. Deferred Assets Reserve</b>	<b>0.00</b>	<b>0.00</b>
Opening Balance	-	-
Additions during the year	-	-
Deductions during the year	-	-
<b>IX. Bad &amp; Doubtful Assets Reserve</b>	<b>9236,81,539.77</b>	<b>110,11,62,589.01</b>
Opening Balance	110,11,62,589.01	110,01,62,589.01
Additions during the year	1,00,00,000.00	10,00,000.00
Deductions during the year	18,74,81,049.24	-
<b>X. Investment Fluctuation Reserve</b>	<b>20,64,75,250.00</b>	<b>20,64,75,250.00</b>
Opening Balance	20,64,75,250.00	12,14,75,250.00
Additions during the year	5,00,00,000.00	8,50,00,000.00
Deductions during the year	5,00,00,000.00	-
<b>XI. Standard Assets Reserve</b>	<b>5,00,00,000.00</b>	<b>5,00,00,000.00</b>
Opening Balance	5,00,00,000.00	3,50,00,000.00
Additions during the year	-	1,50,00,000.00
Deductions during the year	0	0
<b>XII. Investment Depreciation Reserve</b>	<b>5,71,81,650.00</b>	<b>8,19,00,000.00</b>
Opening Balance	8,19,00,000.00	-
Additions during the year	2,38,03,046.46	8,33,53,000.00
Deductions during the year	4,85,21,396.46	14,53,000.00
<b>XIII. Other Assets Provision Reserve</b>	<b>5,30,005.00</b>	<b>5,30,005.00</b>
Opening Balance	5,30,005.00	5,30,005.00
Additions during the year	0	0
Deductions during the year	0	0



आर.टी.जी.एस. व  
एन.ई.एफ.टी. सेवा

आयुष्याच्या प्रत्येक वळणावर आपल्या सोबत...  
आपली बँक देवगिरी बँक





## Schedule 2 - Reserves and Surplus (राखीव निधी व नफा)

(₹)

	AS ON 31st March 2023	AS ON 31st March 2022
<b>XIV. Information Technology Fund</b>	<b>1,89,63,000.00</b>	<b>1,39,63,000.00</b>
Opening Balance	1,39,63,000.00	1,39,63,000.00
Additions during the year	50,00,000.00	0
Deductions during the year	0	0
<b>XV. Assets Revaluation Reserve</b>	<b>26,04,11,404.64</b>	<b>26,78,93,040.64</b>
Opening Balance	26,78,93,040.64	18,01,00,746.99
Additions during the year	-	27,57,68,446.60
Deductions during the year	74,81,636.00	18,79,76,152.99
<b>XVI. Balance in Profit and Loss Account</b>	<b>38,93,87,300.91</b>	<b>34,19,33,720.24</b>
Amount Transferred from IFR to Profit	5,00,00,000.00	
Profit for Last year	20.24	
<b>Total</b>	<b>344,89,64,114.27</b>	<b>3,069,951,822.43</b>

## Schedule 3 - Deposits (ठेवी)

(₹)

	AS ON 31st March 2023	AS ON 31st March 2022
<b>A. I. Demand deposits</b>	<b>106,30,12,840.69</b>	<b>84,24,98,706.81</b>
(i) From banks		
(ii) From others	106,30,12,840.69	84,24,98,706.81
<b>II. Savings Bank Deposits</b>	<b>345,09,18,870.17</b>	<b>333,80,40,182.58</b>
<b>III. Term Deposits</b>	<b>825,93,91,882.94</b>	<b>896,33,49,316.00</b>
(i) From banks -		
(ii) From others	825,93,91,882.94	896,33,49,316.00
<b>Total (I, II and III)</b>	<b>1277,33,23,593.80</b>	<b>1314,38,88,205.39</b>
<b>B. (i) Deposits of branches in India</b>	<b>1277,33,23,593.80</b>	<b>1314,38,88,205.39</b>
(ii) Deposits of branches outside India	-	-
<b>Total</b>	<b>1277,33,23,593.80</b>	<b>1314,38,88,205.39</b>

## Schedule 4 - Borrowings (घेतलेले कर्जे)

(₹)

	AS ON 31st March 2023	AS ON 31st March 2022
<b>I. Borrowings in India</b>	-	-
(a) Reserve Bank of India	-	-
(b) Other banks	-	-
(c) Other institutions and agencies	-	-
<b>II. Borrowings outside India</b>	-	-
<b>Total (I and II)</b>	-	-
Secured borrowings included in I and II above - Rs.	-	-



देवगिरी बँक **RuPay**

एटीएम/डेबीट कार्डद्वारे संपूर्ण भारतातील इतर  
बँकांच्या एटीएम मधून व्यवहार करता येतील.

आयुष्याच्या प्रत्येक वळणावर आपल्या सोबत...

आपली बँक देवगिरी बँक



## Schedule 5 - Other Liabilities and Provisions (इतर देणी व तरतुदी)

(₹)

	AS ON 31st March 2023	AS ON 31st March 2022
I. Bills payable	45,88,961.93	48,93,106.23
II. Inter-office adjustment (net)	-	-
III. Interest accrued	25,12,17,728.58	30,20,68,138.01
IV. Others (including provisions)	18,10,39,196.72	17,21,03,127.94
<b>Total</b>	<b>43,68,45,887.23</b>	<b>47,90,64,372.18</b>

## Schedule 6 - Cash and Balances with Reserve Bank of India (रोख व आरबीआय कडील शिल्लक)

(₹)

	AS ON 31st March 2023	AS ON 31st March 2022
I. Cash in hand (including foreign currency notes)	14,88,35,658.00	16,46,98,331.00
II. Balances with Reserve Bank of India		
(a) in Current Account	32,20,01,836.42	20,02,73,069.29
(b) in Other Accounts		
<b>Total (I and II)</b>	<b>47,08,37,494.42</b>	<b>36,49,71,400.29</b>

## Schedule 7 - Balances with Banks and Money at Call and Short Notice

(इतर बँकेतील शिल्लक व कॉल मनी शॉर्ट नोटीस)

(₹)

	AS ON 31st March 2023	AS ON 31st March 2022
I. In India		
(i) Balances with banks	226,73,69,982.71	224,93,69,624.61
(a) in Current Accounts	38,88,23,910.98	26,00,60,379.88
(b) in Other Deposit Accounts	187,85,46,071.73	198,93,09,244.73
(ii) Money at call and short notice	-	-
(a) with banks	-	-
(b) with other institutions	-	-
<b>Total (i and ii)</b>	<b>226,73,69,982.71</b>	<b>224,93,69,624.61</b>
II. Outside India		-
(i) in Current Accounts	-	-
(ii) in Other Deposit Accounts	-	-
(iii) Money at call and short notice	-	-
<b>Total (i, ii and iii)</b>	<b>-</b>	<b>-</b>
<b>Grand Total (I and II)</b>	<b>226,73,69,982.71</b>	<b>224,93,69,624.61</b>



लॉकर सुविधा

आयुष्याच्या प्रत्येक वळणावर आपल्या सोबत...  
आपली बँक देवगिरी बँक



## Schedule 8 - Investments (गुंतवणुक)

(₹)

	AS ON 31st March 2023	AS ON 31st March 2022
<b>I. Investments in India in</b>		
(i) Government Securities	428,89,70,584.08	465,94,68,450.00
(ii) Other approved securities	-	-
(iii) Shares	7,501.00	7,501.00
(iv) Debentures and Bonds	7,95,52,000.00	12,95,52,000.00
(v) Subsidiaries and/or joint ventures	-	-
(vi) Others	-	-
(a) Mutual Funds	29,12,11,942.77	52,00,00,000.00
(b) Commercial Papers	8,55,06,000.00	4,90,92,150.00
<b>Total</b>	<b>474,52,48,027.85</b>	<b>535,81,20,101.00</b>
<b>II. Investments outside India in</b>	-	-
(i) Government securities (including local authorities)	-	-
(ii) Subsidiaries and/or joint ventures abroad	-	-
(iii) Others investments (to be specified) Total	-	-
<b>Total</b>	-	-
<b>Grand Total</b>	<b>474,52,48,027.85</b>	<b>535,81,20,101.00</b>

## Schedule 9 - Advances (कर्जे)

(₹)

	AS ON 31st March 2023	AS ON 31st March 2022
<b>A. (i) Bills purchased and discounted</b>	-	
(ii) Cash credits, overdrafts and loans repayable on demand	274,41,03,902.66	253,33,78,406.24
(iii) Term loans	580,97,99,250.68	555,52,98,619.79
<b>Total</b>	<b>855,39,03,153.34</b>	<b>808,86,77,026.03</b>
<b>B. (i) Secured by tangible assets</b>	705,22,61,102.34	672,70,14,026.03
(ii) Covered by Bank/Government Guarantees		
(iii) Unsecured	150,16,42,051.00	136,16,63,000.00
<b>Total</b>	<b>855,39,03,153.34</b>	<b>808,86,77,026.03</b>
<b>C.I. Advances in India</b>		
(i) Priority Sectors	562,62,29,182.00	431,90,77,569.30
(ii) Public Sector	-	-
(iii) Banks	-	-
(iv) Others (Non Priority)	292,76,73,971.34	376,95,99,456.73
<b>Total</b>	<b>855,39,03,153.34</b>	<b>808,86,77,026.03</b>



ई-कॉमर्स द्वारे  
ऑनलाईन पेमेंट सुविधा

आयुष्याच्या प्रत्येक वळणावर आपल्या सोबत...  
आपली बँक देवगिरी बँक





## Schedule 9 - Advances (कर्जे)

(₹)

	AS ON 31st March 2023	AS ON 31st March 2022
<b>C.II. Advances outside India</b>		
(i) Due from banks	-	-
(ii) Due from others	-	-
(a) Bills purchased and discounted	-	-
(b) Syndicated loans	-	-
(c) Others	-	-
<b>Total</b>	-	-
<b>Grand Total (C.I and II)</b>	<b>855,39,03,153.34</b>	<b>808,86,77,026.03</b>

## Schedule 10 - Fixed Assets (इमारत जागा व डेड स्टॉक)

(₹)

	AS ON 31st March 2023	AS ON 31st March 2022
<b>I. Premises</b>	<b>40,77,83,085.01</b>	<b>41,69,99,721.01</b>
At cost as on 31st March of the preceding year	41,69,99,721.01	33,10,33,743.36
Additions during the year	-	27,57,68,446.64
Deductions during the year	-	18,01,00,746.99
Depreciation to date	92,16,636.00	97,01,722.00
<b>II. Other Fixed Assets (including furniture and fixtures)</b>	<b>4,69,82,582.22</b>	<b>4,47,14,908.51</b>
At cost as on 31st March of the preceding year	4,47,14,908.51	5,43,57,079.10
Additions during the year	2,43,28,511.52	64,67,201.90
Deductions during the year	1,33,14,040.65	2,80,708.68
Depreciation to date	87,46,797.16	1,58,28,663.81
<b>Total (I and II)</b>	<b>45,47,65,667.23</b>	<b>46,17,14,629.52</b>

## Schedule 11 - Other Assets (इतर येणी)

(₹)

	AS ON 31st March 2023	AS ON 31st March 2022
I. Inter-office adjustments (net)	-	3,60,923.66
II. Interest accrued	17,11,97,015.52	21,39,96,768.04
III. Tax paid in advance/tax deducted at source	28,63,276.34	14,33,319.34
IV. Stationery and stamps	-	-
V. Non-banking assets acquired in satisfaction of claims	12,99,45,428.00	12,99,45,428.00
VI. Others	20,79,39,774.89	14,65,08,654.51
<b>Total</b>	<b>51,19,45,494.75</b>	<b>49,22,45,093.55</b>



वैयक्तिक कारणासाठी  
देवगिरी पर्सनल लोन

आयुष्याच्या प्रत्येक वळणावर आपल्या सोबत...  
आपली बँक देवगिरी बँक



## Schedule 12 - Contingent Liabilities (संभाव्य देणी व जबाबदाऱ्या)

(₹)

	AS ON 31st March 2023	AS ON 31st March 2022
I. Claims against the bank not acknowledged as debts	-	-
II. Liability for partly paid investments	-	-
III. Liability on account of outstanding forward exchange contracts	-	-
IV. Guarantees given on behalf of constituents		
(a) In India	12,33,59,525.00	9,59,22,965.00
(b) Outside India		
V. Acceptances, endorsements and other obligations	-	-
VI. Other items for which the bank is contingently liable	9,15,24,899.61	8,17,30,556.13
<b>Total</b>	<b>21,48,84,424.61</b>	<b>17,76,53,521.13</b>

## Schedule 13 - Interest Earned (व्याज जमा व कसर)

(₹)

	Year Ended on 31st March 2023	Year Ended on 31st March 2022
I. Interest/discount on advances/bills	95,68,53,669.03	100,49,08,875.66
II. Income on investments	43,02,07,796.94	42,38,74,499.13
III. Interest on balances with Reserve Bank of India and other inter-bank funds	-	-
IV. Others - Interest On Income Tax Refund	11,88,359.00	2,01,929.00
<b>V. Total</b>	<b>138,82,49,824.97</b>	<b>142,89,85,303.79</b>

## Schedule 14 - Other Income (इतर जमा)

(₹)

	Year Ended on 31st March 2023	Year Ended on 31st March 2022
I. Commission, exchange and brokerage	1,58,55,348.59	1,18,43,394.98
II. Profit on sale of investments	5,79,84,950.73	6,67,04,224.14
III. Profit on revaluation of investments		
Less: Loss on revaluation of investments		
IV. Profit on sale of land, buildings and other assets		
Less: Loss on sale of land, buildings and other assets		
V. Profit on exchange transactions		
Less: Loss on exchange transactions		
VI. Income earned by way of dividends, etc. from subsidiaries/ companies and/or joint ventures abroad/in India		
VII. Miscellaneous Income	12,49,30,577.67	13,14,12,497.81
<b>Total</b>	<b>19,87,70,876.99</b>	<b>20,99,60,116.93</b>



देवगिरी बँकेचे डेबिट कार्ड स्वाईप करून  
POS (POINT OF SALE)  
द्वारे खरेदी करा

आयुष्याच्या प्रत्येक वळणावर आपल्या सोबत...  
आपली बँक देवगिरी बँक



## Schedule 15 - Interest Expended (ठेवी व कर्जावरील व्याज)

(₹)

	Year Ended on 31st March 2023	Year Ended on 31st March 2022
I. Interest on deposits	58,53,83,401.56	61,94,40,788.94
II. Interest on Reserve Bank of India/ Inter-bank borrowings	3,66,625.29	5,57,366.00
III. Others	-	-
(a) Interest Paid on Income Tax	-	-
(b) Interest Paid on GST	12,793.00	-
<b>TOTAL</b>	<b>58,57,62,819.85</b>	<b>61,99,98,154.94</b>

## Schedule 16 - Operating Expenses (प्रशासकीय खर्च)

(₹)

	Year Ended on 31st March 2023	Year Ended on 31st March 2022
I. Payments to and provisions for employees	16,64,63,593.36	15,51,55,265.25
II. Rent, taxes and lighting	2,78,31,872.10	2,61,10,935.90
III. Printing and stationery	52,77,914.01	46,13,796.49
V. Depreciation on bank's property	1,04,81,797.16	1,76,54,979.81
VI. Director's fees, allowances and expenses	2,52,860.00	2,66,490.00
VII. Auditors' fees and expenses (including branch auditors)	45,00,936.00	44,95,095.86
VIII. Law charges	1,44,624.24	1,98,747.80
IX. Postages, Telegrams, Telephones, etc.	63,53,608.07	55,53,862.86
X. Repairs and maintenance	13,83,145.88	14,72,090.53
XI. Insurance	17,10,412.80	7,63,866.42
XII. Other expenditure	14,92,98,461.01	15,88,12,902.96
<b>Total</b>	<b>37,36,99,224.63</b>	<b>37,50,98,033.88</b>

## Provisions & Contingencies (तरतुदी)

(₹)

	Year Ended on 31st March 2023	Year Ended on 31st March 2022
I. Bad & Doubtful Debts Reserve Provision	1,00,00,000.00	10,00,000.00
II. Provision Against Standard Assets	-	1,50,00,000.00
III. Investment Depreciation Reserve Provision	2,31,92,146.46	8,19,00,000.00
IV. Provision for Income Tax	14,43,99,073.00	15,97,00,000.00
V. Provisions & Contingencies	2,93,11,144.11	1,69,24,500.00
VI. Defferred Tax Expenses	3,12,68,993.00	2,73,91,041.32
<b>Total</b>	<b>23,81,71,356.57</b>	<b>30,19,15,541.32</b>



देवगिरी गृह कर्ज

आयुष्याच्या प्रत्येक वळणावर आपल्या सोबत...  
आपली बँक देवगिरी बँक



# देवगिरी नागरी सहकारी बँक लि., औरंगाबाद

४० वा वार्षिक  
अहवाल सन  
२०२२-२३

## Ratan Chandak & Co Chartered Accountants

2nd Floor, Kandi Towers, Above Kotak  
Bank, Jalna Road, Aurangabad. 431001  
Mob. : +91 9890845000  
E-mail : p\_bajaj2@yahoo.com

### INDEPENDENT AUDITOR'S REPORT

To,  
The Members of  
Deogiri Nagari Sahakari Bank Ltd,  
Aurangabad

#### Report on the Financial Statements

##### Opinion

We have audited the accompanying financial statements of (hereinafter referred to as "the Bank"), which comprise the Balance Sheet as at 31 March 2023, the Profit and Loss Account, the Cash Flow Statement for the year then ended, and notes to the financial statements, including a summary of the significant accounting policies and other explanatory information. The returns of the Head Office, its Departments and 31 branches visited by us during audit and the returns of these branches which have been certified by the branch management and independently reviewed by concurrent auditors of those branches, are incorporated in these financial statements. In our opinion and to the best of our information and according to the explanations given to us, the financial statements, give the information required by the Maharashtra Co operative Societies Act, 1960 and the Rules made thereunder and the Banking Regulation Act, 1949 (As applicable to Co-operative Societies) as amended by the Banking Regulation (Amendment) Act, 2020 and the guidelines issued by the Reserve Bank of India, in the manner so required and give a true and fair view in conformity with the accounting principles generally accepted in India.

- In the case of the Balance Sheet, of the state of affairs of the Bank as at 31 March 2023;
- In the case of the Profit and Loss Account, of the profit for the year ended on that date; and
- In the case of the Cash Flow Statement, of the cash flows for the year ended on that date.

##### Basis for Opinion

We conducted our audit in accordance with the Standards on Auditing issued by the Institute of Chartered Accountants of India ("the ICAI") ("the SAs"). Our responsibilities under those SAs are further described in the "Auditor's Responsibilities for the Audit of the Financial Statements" section of our report. We are independent of the Bank in accordance with the Code of Ethics issued by the ICAI together with the ethical requirements that are relevant to our audit of the financial statements under the provisions of the Maharashtra Co operative Societies Act, 1960 and the Rules made thereunder and the Banking Regulation Act, 1949 (As applicable to Co-operative Societies) as amended by the Banking Regulation (Amendment) Act, 2020 and the guidelines issued by the Reserve Bank of India, and we have fulfilled our other ethical responsibilities in accordance with these requirements and the Code of Ethics issued by the ICAI. We believe that the audit evidence we have obtained is sufficient and appropriate to provide a basis for our opinion.

##### Information Other than the Financial Statements and Auditor's Report Thereon

The Bank's management and Board of Directors are responsible for the preparation of the other information. The other information comprises the information included in the Bank's Annual report by the Board of Directors, but does not include the financial statements and our auditor's report thereon. The Annual Report is expected to be made available to us after the date of this auditor's report. Our opinion on the financial statements does not cover the other information and we do not express any form of assurance conclusion thereon. In connection with our audit of the financial statements, our responsibility is to read the other information identified above when it becomes available and, in doing so, consider whether the other information is materially inconsistent with the financial statements or our knowledge obtained in the audit, or otherwise appears to be materially misstated. If, based on the work we have performed, we conclude that there is a material misstatement of this other information, we are required to report that fact.



## लॉकर सुविधा

आयुष्याच्या प्रत्येक वळणावर आपल्या सोबत...  
आपली बँक देवगिरी बँक





## Management's Responsibility for the Financial Statements

Management's Responsibilities for the Financial Statements Bank's management and Board of Directors are responsible for the preparation of these financial statements that give a true and fair view of the financial position, financial performance and cash flows of the Bank in accordance with the accounting principles generally accepted in India, including the accounting standards issued by the ICAI. This responsibility also includes maintenance of adequate accounting records in accordance with the provisions of the Maharashtra Co operative Societies Act, 1960 and the Rules made thereunder and the Banking Regulation Act, 1949 (As applicable to Co-operative Societies) as amended by the Banking Regulation (Amendment) Act, 2020 and the guidelines issued by the Reserve Bank of India, for safeguarding of the assets of the Bank and for preventing and detecting frauds and other irregularities; selection and application of appropriate accounting policies; making judgements and estimates that are reasonable and prudent; and design, implementation and maintenance of adequate internal financial controls, that were operating effectively for ensuring the accuracy and completeness of the accounting records, relevant to the preparation and presentation of the financial statements that give a true and fair view and are free from material misstatement, whether due to fraud or error. In preparing the financial statements, the management and Board of Directors are responsible for assessing the Bank's ability to continue as a going concern, disclosing, as applicable, matters related to going concern and using the going concern basis of accounting unless the management either intends to liquidate the Bank or to cease operations, or has no realistic alternative but to do so. The Board of Directors are also responsible for overseeing the Bank's financial reporting process.

## Auditor's Responsibility

Our objectives are to obtain reasonable assurance about whether the financial statements as a whole are free from material misstatement, whether due to fraud or error, and to issue an auditor's report that includes our opinion. Reasonable assurance is a high level of assurance but is not a guarantee that an audit conducted in accordance with the SAs will always detect a material misstatement when it exists. Misstatements can arise from fraud or error and are considered material if, individually or in the aggregate, they could reasonably be expected to influence the economic decisions of users taken on the basis of these financial statements. As part of an audit in accordance with the SAs, we exercise professional judgement and maintain professional skepticism throughout the audit. We also:

- Identify and assess the risks of material misstatement of the financial statements, whether due to fraud or error, design and perform audit procedures responsive to those risks, and obtain audit evidence that is sufficient and appropriate to provide a basis for our opinion. The risk of not detecting a material misstatement resulting from fraud is higher than for one resulting from error, as fraud may involve collusion, forgery, intentional omissions, misrepresentations, or the override of internal control.
- Obtain an understanding of internal controls relevant to the audit in order to design audit procedures that are appropriate in the circumstances.
- Evaluate the appropriateness of accounting policies used and the reasonableness of accounting estimates and related disclosures made by management.
- Conclude on the appropriateness of management's use of the going concern basis of accounting and, based on the audit evidence obtained, whether a material uncertainty exists related to events or conditions that may cast significant doubt on the ability of the Bank to continue as a going concern. If we conclude that a material uncertainty exists, we are required to draw attention in our auditor's report to the related disclosures in the financial statements or, if such disclosures are inadequate, to modify our opinion. Our conclusions are based on the audit evidence obtained up to the date of our auditor's report. However, future events or conditions may cause the Bank to cease to continue as a going concern.
- Evaluate the overall presentation, structure and content of the financial statements, including the disclosures, and whether the financial statements represent the underlying transactions and events in a manner that achieves fair presentation. We communicate with those charged with governance regarding, among other matters, the planned scope and timing of the audit and significant audit findings, including any significant deficiencies in internal control that we identify during our audit. We also provide those charged with governance with a statement that we have complied with relevant ethical requirements regarding independence, and to communicate with them all relationships and other matters that may reasonably be thought to bear on our independence, and where applicable, related safeguards.

## Opinion

In our opinion and to the best of our information and according to the explanations given to us, except for the effects of the matter described on the basis for qualified opinion paragraph, the aforesaid financial statements together with the Notes thereon give the information required by the Banking Regulation Act, 1949 (as applicable to cooperative societies), the Maharashtra Cooperative Societies Act, 1960, the Maharashtra Cooperative Societies Rules, 1961 (as applicable) and guidelines issued by Reserve Bank of India and Registrar of Cooperative societies, Maharashtra in the manner so required and give a true and fair view in conformity with the accounting principles generally accepted in India:



अद्ययावत कॉल सेंटर

आयुष्याच्या प्रत्येक वळणावर आपल्या सोबत...  
आपली बँक देवगिरी बँक



- a) In the case of the Balance Sheet, of state of affairs of the Bank as at 31st March 2023  
b) In the case of the Profit and Loss Account, of the profit for the year ended on that date; and  
c) In the case of the Cash Flow Statement, of the cash flows for the year ended on that date.

## 7. Emphasis of Matters

The impact on Bank's financial statements significantly depends on future developments due to the outbreak of third wave of coronavirus (COVID 19) in Maharashtra

Our opinion is not modified in respect of this matter.

Report on Other Legal & Regulatory Requirements

8. The Balance Sheet and the Profit and Loss Account have been drawn up in accordance with the provisions of Section 29 of the Banking Regulation Act, 1949 read with provisions of the Maharashtra Cooperative Societies Act, 1960 & Maharashtra Co-operative Societies Rules 1961.

9. We report that:

- a) We have obtained all the information and explanations, which to the best of our knowledge and belief were necessary for the purpose of our audit and have found to be satisfactory;  
b) In our opinion, proper books of account as required by law have been kept by the Bank so far as it appears from our examination of those books and proper returns adequate for the purposes of our audit have been received from the branches/offices;  
c) The transactions of the Bank which have come to our notice are within the powers of the Bank;  
d) The Balance Sheet and the Profit and Loss Account dealt with by this report are in agreement with the books of account and the returns;  
e) The accounting standards adopted by the Bank are consistent with those laid down by accounting principles generally accepted in India so far as applicable to Banks except as mentioned in audit memorandum.

10. The details as required by the Rule 69(6) of Maharashtra Co operative Societies Rules 1961 are given in the audit memorandum separately.

11. We further report that for the year under audit, the Bank has been awarded "A" classification.

**As per Our Audit Report of Even Date  
For M/s Ratan Chandak & Co  
Chartered Accountants  
FRN: 108696W**

sd/-

**CA Piyush Bajaj**

Partner

M. No.: 132600

**UDIN : 23132600BGSPIF3129**

Date : 01-06-2023

Place : Aurangabad

Date : 01<sup>st</sup> June 2023

Place : Aurangabad



## UPI पेमेंट सेवा

आयुष्याच्या प्रत्येक वळणावर आपल्या सोबत...  
आपली बँक देवगिरी बँक



## Ratan Chandak & Co Chartered Accountants

2nd Floor, Kandi Towers, Above Kotak  
Bank, Jalna Road, Aurangabad. 431001  
Mob. : +91 9890845000  
E-mail : p\_bajaj2@yahoo.com

### Notes forming parts of Profit and loss Account for the year ended 31<sup>st</sup> March, 2023 and Balance Sheet as on even date

#### I. 1) OVERVIEW

The Deogiri Nagri Sahakari Bank Ltd was incorporated in 1984 and has completed its 38 years of providing wide range of Banking and Financial Services.

#### 2) BASIS OF PREPARATION

The financial statements have been prepared and presented under the historical cost convention on the accrual basis of accounting, unless otherwise stated, and comply with generally accepted accounting principles, statutory requirements prescribed under the Banking Regulation Act, 1949, and Maharashtra Co-operative Societies Act, circulars and guidelines issued by the Reserve Bank of India ('RBI') from time to time, the Accounting Standards ('AS') issued by the Institute of Chartered Accountants of India ('ICAI') and current practices prevailing within the banking industry of India.

#### 3) USE OF ESTIMATES

The preparation of the financial statements, in conformity with generally accepted accounting principles, requires management to make estimates and assumptions that affect the reported amounts of Assets and Liabilities, Revenues and Expenses and disclosure of contingent liabilities in the financial statements. Actual results could differ from those estimates. Management believes that the estimates used in the preparation of the financial statements are prudent and reasonable. Any revisions to the accounting estimates are recognized prospectively.

#### II. SIGNIFICANT ACCOUNTING POLICIES:

##### 1) ACCOUNTING CONVENTION

Except otherwise stated, the financial statements are drawn up keeping in mind the historical cost and going concern concept and in accordance with generally accepted accounting principles and practices prevailing in the Co-operative Banks incorporated under Maharashtra Co-operative Bank Act.

##### 2. REVENUE RECOGNITION (AS-9)

- 2.1 Interest Income:** As per Accounting Standard - 9 issued by The Institute of Chartered Accountants of India (ICAI) on Revenue Recognition, the interest receivable is recognized on accrual basis using time factor. Interest ceases to be taken into revenue when the recovery of Interest and /or Principal are in arrears for 90 days or more as per the directives issued by the RBI. Interest received on advances classified as non-performing is accounted for on cash basis. Unrealized interest on non-performing advances is shown under "Overdue Interest Reserve" on liability side and as "Interest Receivable" on asset side.
- 2.2** Commission and exchange, locker rent and insurance referral commission - accounted on accrual basis Dividend on investment in shares-accounted on cash basis
- 2.3** Interest on Fixed Income Securities is recognized on accrual basis.
- 2.4 Income on Government Security Trading:** Profit/Loss on sale of Government securities is recorded as and when sale of securities take place. However, in case of securities classified under Held for trading category, any reduction in the value of security as at the end of the year is provided for in Investment Depreciation Reserve.
- 2.5** Other Miscellaneous Income, Scrutiny Charges, ECS Charges, etc.  
Other Miscellaneous Income includes income on account of cheque return and other such miscellaneous incomes. Scrutiny charges are collected from borrowers against scrutiny of loan application form. These are treated as income on cash basis.

##### 3. Investments

Investments are classified into three categories

- 3.1** Complying with RBI directive applicable to Urban Co-operative banks, the bank has classified its investment portfolio as on 31<sup>st</sup> March 2023 as under- Held to Maturity, Held for Trading, Available for sales
- a) Held to Maturity (HTM) comprising investments acquired with the intention to hold them till maturity. Valuation of investment under HTM



देवगिरी बँकेचे डेबिट कार्ड स्वाईप करून  
POS (POINT OF SALE)  
द्वारे खरेदी करा

आयुष्याच्या प्रत्येक वळणावर आपल्या सोबत...  
आपली बँक देवगिरी बँक



category has been made at acquisition cost. Any premium on acquisition of security is amortized over the residual balance period of the said investment on prorata basis.

- Held for Trading (HFT) investments acquired with the intention trade within 90 days of its acquisition. Investment under “Held for Trading” (HFT) category are marked to market script wise on the monthly basis as per guidelines issued by Reserve bank of India. Whereas net depreciation, if any under each classification is provided for and net appropriation, if any is ignored.
- Available for sale (AFS) are investment not covered under (a) & (b) above i.e. those which are acquired neither for trading purpose not for being held till maturity. Investments under these category are marked to market script wise on quarterly basis. Accordingly net depreciation, if any, is provided for and net appreciation, if any, is ignore such provision is made at the end of financial year by debiting profit and loss account and creating required investment depreciation reserve.
- As investments are classified as HTM, AFS or HFT at the time of purchase and subsequent shifting amongst the categories is done as per regulatory guidelines.
- Transfer of security between this categories accounted for at the acquisition cost/ book value /market value on the date of transfer, which ever is the least and the depreciation, if any, on such transfer is fully provided for.
- Bank follows “settlement date” accounting for recording of purchase and sales transaction in securities.

#### 4. Advances:

- The Bank has classified Advances into Standard, Sub- standard, Doubtful and Loss assets in accordance with the guidelines issued by RBI from time to time.
- Provisions on advances classified as Sub- standard, Doubtful and Loss Assets is made in accordance with the norms issued by the Reserve Bank of India from time to time. In addition, a general provision has been made on all Standard Assets as per RBI norms.
- Additional provision of Rs. 100 Lakhs has been made for BDDR.
- The Overdue Interest in respect of advances classified as Non – Performing Assets is provided separately under “Overdue Interest Reserves” as per the directives issued by the Reserve Bank of India.
- In addition, a general provision is made on following categories of standard assets as per RBI guidelines under:

Category	Provision (%)
Other advances	0.40%
Direct advances to agricultural and SME sectors	0.25%
Commercial and real estate loans	1%

#### 5. Fixed Assets And Depreciation:

- Fixed Assets are stated at historical cost. Cost includes incidental expenses incurred on acquisition and installation of the assets.
- Depreciation is calculated on Fixed Assets (except Computer & Software) as per Written Down Value method.
- Fixed Assets are depreciated at the following rates considered appropriate by the Management.

Assets	Rate
Premises	5.00%
Vehicles	20.00%
Dead Stock & Furniture	10.00%
Lease Hold Property	10.00%
Strong Room Locker	10.00%
Computers & Software	33.33%
Electrical Items	25.00%
Electronics Items	25.00%
Library Items	50.00%



देवगिरी बँक **RuPay**

एटीएम/डेबीट कार्डद्वारे संपूर्ण भारतातील इतर बँकांच्या एटीएम मधून व्यवहार करता येतील.

आयुष्याच्या प्रत्येक वळणावर आपल्या सोबत...  
आपली बँक देवगिरी बँक





- 5.4 Fixed assets purchased and retained for 180 days or more - Depreciation is charged for the whole year Fixed assets purchased and retained for less than 180 days - 50% Depreciation is charged.
- 5.5 Computers and ATM depreciated on SLM basis as directed by RBI. Depreciation on revalued amount is debited to revaluation reserve and credited to Land and building account.
- 6. Retirement Benefits to Employees:**
- 6.1 The Bank's Contribution to Provident Fund is accounted for on basis of Contribution to the scheme and is charged to the profit and loss account.
- 6.2 The Bank has made payment for Gratuity to LIC's group gratuity scheme based on liability towards gratuity is determined using Projected Unit Credit Method.
- 6.3 The Bank has made payment for liability on account of Leave Encashment is provided on actual basis.
- 7. Segment Reporting**
- 7.1 The Bank's operating businesses are organized and managed as a whole. Only treasury segment represents a different business unit considering the nature of the services provided by that segment.
- 7.2 Income and expenses in relation to the segment are categorized based on the items that are individually identifiable to the segment.
- 7.3 Deposits, Interest paid / payable on deposits, Borrowings and interest paid / payable on borrowings are allocated in the ratio of average investments in the segment Treasury.
- 7.4 Unallocated provisions & contingencies include provisions which are not allocated to any business segment.
- 8. Taxation:**
- 8.1 Current Taxation:  
Current tax assets and liabilities consist of amounts expected to be recovered from or paid to the taxation authorities in respect of the current as well as prior years. The tax rates and tax laws used to compute the amount are those that are enacted or substantially enacted by the Balance Sheet date. Provision for taxation is made on the basis of the profit for the year as adjusted for taxation purposes in accordance with the provisions of the relevant statutes.
- 8.2 Deferred Tax:  
Deferred income taxes reflect the impact of timing difference between taxable income and accounting income originating during current year and reversal of timing differences for earlier years. Deferred tax is measured using tax rates and tax laws enacted or substantively enacted at the reporting date.  
Deferred tax liabilities are recognized for all timing differences. Deferred tax assets are recognized for deductible timing difference only to the extent that there is reasonable certainty that sufficient future taxable income will be available against which such deferred tax assets can be realized.  
The carrying amount of deferred tax assets are reviewed at each reporting date. The bank writes down the carrying amount of deferred tax asset to the extent that it is no longer reasonably certain or virtually certain, as the case may be, that sufficient future taxable income will be available against which deferred tax assets can be realized.
- 9. Events Occurring after the Balance Sheet Date:**  
While classifying account as NPA, due regard is given to the events occurring after the balance sheet date, like closure of NPA accounts or substantial recovery in the accounts which has the effects of altering the status of the accounts. Other than this there are no events occurring after the balance sheet date which may be deemed to have any material impact on the financial statements.
- 10. OPERATING LEASE (AS-19):**  
Lease payments for assets taken on operating lease are recognized in the Profit and Loss Account over the lease term in accordance with AS-19 – Leases, Issued by ICAI.
- 11. EARNINGS PER SHARE (AS-20) :**
- 11.1 Earnings per share are calculated by dividing the net profit for the period after tax attributable to equity shareholders (before appropriation) by the number of equity shares outstanding during the period.
- 11.2 The weighted average numbers of shares outstanding during the period are calculated by aggregating the equity shares outstanding at the beginning of the period adjusted by number of shares surrendered / forfeited or issued during the period multiplied by the time-weighting factor, which is the number of months for which the shares are outstanding as a proportion to total number of months during the year.



आर.टी.जी.एस. व  
एन.ई.एफ.टी. सेवा

आयुष्याच्या प्रत्येक वळणावर आपल्या सोबत...  
आपली बँक देवगिरी बँक





## 12. IMPAIRMENT OF ASSETS (AS-28):

As required by Accounting Standard on "Impairment of Assets" issued by the Institute of Chartered Accountants of India, the carrying amounts of assets are reviewed at each balance sheet date for any indication of impairment based on internal/external factors. An impairment loss is recognized wherever the carrying amount of an asset exceeds its recoverable amount. The recoverable amount is the greater of the asset's net selling price and value in use.

## 13. Provisions, Contingent Assets and Contingent Liabilities:

A provision is recognized when the bank has a present obligation as a result of past events, it is probable that an outflow of resources embodying economic benefits will be required to settle the obligation and reliable estimate can be made of the amount of the obligation. Contingent liability is possible obligation that arises from past events whose existence will be confirmed by occurrence or non-occurrence of one or more uncertain future events beyond the control of bank or a present obligation that is not recognized because it is not probable that an outflow of resources will be required to settle the obligation. A contingent liability also arises in extremely rare cases where there is liability that cannot be measured reliably.

## 14. Accounting of goods and service tax

14.1 Income (on which GST is applicable) is accounted for net of GST.

14.2 The eligible input tax credit is accounted for in the books in the period in which the underlying service or good received are accounted and when there is reasonable certainty in availing and utilizing the credits. The input tax credit on expenses which is not allowable to be set off as per GST law is expensed out.

14.3 In case of fixed assets eligible input tax rate of GST paid to vendor is utilised against the amount of GST collected from the customers and eligible input tax credit is capitalized and added to the cost of respective asset.

## NOTES FORMING PART OF THE ACCOUNTS FOR THE YEAR ENDED MARCH 31, 2023:

### 1) INTERNAL CONTROLS :

During the last few years the Bank recorded remarkable growth, both in size, and in the business mix resultantly to ensure enhanced systematic controls Information Security audit was carried out last year as per RBI guidelines. Recommendations made by the auditors and other actions to strengthen the control mechanisms are under implementation.

### 2) EVENT OCCURRING AFTER THE BALANCE SHEET DATE (AS-4) :

No significant event which would affect the financial position as on 31.03.2023 to a material extent has taken place after the Balance Sheet date till the signing of report.

### 3) PRIOR PERIOD ITEMS (AS-5) :

No such items during the year.

4. Asset Revaluation : There is no revaluation carried out during the year.

### 5) INVESTMENTS (AS-13) :

Bank has appropriately classified Government securities into Available for Sale, Held to Maturity and Held for Trading category and face values, book values and market values of the same have been disclosed. Profit of Rs.579.85 lakhs has been credited as other income in Profit & Loss statement

- During the year bank has shifted securities from Held to maturity (HTM) to available for sale (AFS) category
- Further bank has shifted securities from (HFT) held for trading to available for sale (AFS) category
- During the year bank has sold security held under AFS/HFT category and redemption in mutual funds . The profit of Rs.579.85 lakh on sale has been credited to profit and loss account in accordance with RBI guideline.
- For liquidity management overdraft limits an amount of Rs. 2000 lakhs secured by fixed deposit with other bank to the limit of Rs.1895 Lakhs.
- Interest income from investment is recognized on time proportion basis.

### 6) EMPLOYEE BENEFITS (AS-15) :

- 6.1 Defined Contribution Schemes: Bank's employees are covered by Provident Fund to which the Bank makes a defined contribution, measured as a fixed percentage of salary as per PF Act.
- 6.2 During the year an amount of Rs.1,19,71,105 /- (P.Y. Rs 1,27,67,759 /-) were charged to profit and loss account and deposited with the Office of Provident Fund , towards provident funds and family pension funds, Admin and EDLI charges.
- 6.3 Defined Benefit Scheme Gratuity Fund & Leave encashment : The Bank makes contribution for the gratuity liability and leave encashment liability of the employees to LIC managed funds. Employees of the Bank are entitled to accumulate their earned/privilage and medical / sick leave upto a maximum 180 days.
- 6.4 During the financial year 2022-23 Rs. 7,13,316.00 were paid towards the contribution for employees' leave encashment plan and of Rs.15,51,000.00 were paid towards the contribution for employees' gratuity plan.



मोबाईल बँकिंग सेवा

आयुष्याच्या प्रत्येक वळणावर आपल्या सोबत...  
आपली बँक देवगिरी बँक



**Gratuity Disclosure Statement (Ref: 658805) as Per Accounting Standard 15 Revised (AS 15R) For The Period 01-04-2022 - 31-03-2023**

Current Period		Previous Period
Type of Benefit	Gratuity	Gratuity
Country	India	India
Reporting Currency	INR	INR
Reporting Standard	Accounting Standard 15 Revised	Accounting Standard 15 Revised
	(AS 15R)	(AS 15R)
Funding Status	Funded	Funded
Starting Period	01-Apr-22	01-Apr-21
Date of Reporting	31-Mar-23	31-Mar-22
Period of Reporting	12 Months	12 Months
Reference ID	769047	658805
<b>Assumptions (Opening Period)</b>		
Expected Return on Plan Assets	7.15%	6.86%
Rate of Discounting	7.15%	6.86%
Rate of Salary Increase	7.00%	7.00%
Rate of Employee Turnover	4.80%	4.80%
Mortality Rate During Employment	Indian Assured Lives Mortality 2012-14 (urban)	Indian Assured Lives Mortality 2006-08 Ultimate
<b>Assumptions (Closing Period)</b>		
Expected Return on Plan Assets	7.47%	7.15%
Rate of Discounting	7.47%	7.15%
Rate of Salary Increase	7.00%	7.00%
Rate of Employee Turnover	4.80%	4.80%
Mortality Rate During Employment	Indian Assured Lives Mortality 2012-14 (Urban)	Indian Assured Lives Mortality 2012-14 (Urban)
<b>Table Showing Change in the Present Value of Defined Benefit Obligation</b>		
<b>Present Value of Benefit Obligation at the Beginning of the Period</b>	<b>5,51,84,315</b>	<b>5,57,18,970</b>
Interest Cost	39,43,115	37,25,016
Current Service Cost	28,68,115	29,21,740
Past Service Cost - Non-Vested Benefit Incurred During the Period	-	-
Past Service Cost - Vested Benefit Incurred During the Period	Accounting standard 15 Revised (AS 15R)	-
Liability Transferred In/ Acquisitions	-	-
(Liability Transferred Out/ Divestments)	-	-
(Gains)/ Losses on Curtailment	-	-
(Liabilities Extinguished on Settlement)	-	-
(Benefit Paid Directly by the Employer)	-	-
(Benefit Paid From the Fund)	-5,501,452	(52,18,794)
The Effect Of Changes in Foreign Exchange Rates	-	-
Actuarial (Gains)/Losses on Obligations - Due to Change in Demographic Assumptions	-	2,398



# देवगिरी नागरी सहकारी बँक लि., औरंगाबाद

४० वा वार्षिक  
अहवाल सन  
२०२२-२३

	Current Period	Previous Period
Actuarial (Gains)/Losses on Obligations - Due to Change in Financial Assumptions	(986,371)	(9,36,852)
Actuarial (Gains)/Losses on Obligations - Due to Experience	(2,025,535)	(10,28,163)
<b>Present Value of Benefit Obligation at the end of the Period</b>	<b>5,34,82,187</b>	<b>5,51,84,315</b>
<b>Table Showing Change in the Fair Value of Plan Assets</b>		
<b>Fair Value of Plan Assets at the Beginning of the Period</b>	<b>6,15,69,802</b>	<b>6,07,04,705</b>
Expected Return on Plan Assets	43,99,677	40,67,038
Contributions by the Employer	7,26,978	6,75,941
Expected Contributions by the Employees	-	-
Assets Transferred In/Acquisitions	-	-
(Assets Transferred Out/ Divestments)	-	-
(Benefit Paid from the Fund)	(55,01,452)	(52,18,794)
(Assets Distributed on Settlements)	-	-
Effects of Asset Ceiling	-	-
The Effect Of Changes In Foreign Exchange Rates	-	-
Actuarial Gains/(Losses) on Plan Assets - Due to Experience	33,265	13,40,912
<b>Fair Value of Plan Assets at the End of the Period</b>	<b>6,12,28,270</b>	<b>6,15,69,802</b>
<b>Actuarial (Gains)/Losses Recognized in the Statement of Profit or Loss for Current Period</b>		
Actuarial (Gains)/Losses on Obligation For the Period	(30,11,906)	(19,62,617)
Actuarial (Gains)/Losses on Plan Asset For the Period	(33,265)	(13,40,912)
Subtotal	(30,45,171)	(33,03,529)
<b>Actuarial (Gains)/Losses Recognized in the Statement of Profit or Loss Actual Return on Plan Assets</b>	<b>3045171</b>	<b>(33,03,529)</b>
<b>Actual Return on Plan Assets</b>		
Expected Return on Plan Assets	43,99,677	40,67,038
Actuarial Gains/(Losses) on Plan Assets - Due to Experience	33,265	13,40,912
<b>Actual Return on Plan Assets</b>	<b>44,32,942</b>	<b>54,07,950</b>
<b>Amount Recognized in the Balance Sheet</b>		
(Present Value of Benefit Obligation at the end of the Period)	(5,34,82,187)	(5,51,84,315)
Fair Value of Plan Assets at the end of the Period	6,12,28,270	6,15,69,802
Funded Status (Surplus/(Deficit))	77,46,083	63,85,487
Unrecognized Past Service Cost at the end of the Period	-	-
<b>Net (Liability)/Asset Recognized in the Balance Sheet</b>	<b>77,46,083</b>	<b>63,85,487</b>
<b>Net Interest Cost for Current Period</b>		
Present Value of Benefit Obligation at the Beginning of the Period	5,51,84,315	5,57,18,970
(Fair Value of Plan Assets at the Beginning of the Period)	(6,15,69,802)	(6,07,04,705)
Net Liability/(Asset) at the Beginning	(63,85,487)	(49,85,735)
Interest Cost	39,43,115	37,25,016
(Expected Return on Plan Assets)	(43,99,677)	(40,67,038)
<b>Net Interest Cost for Current Period</b>	<b>(4,56,562)</b>	<b>(3,42,022)</b>
<b>Expenses Recognized in the Statement of Profit or Loss for Current Period</b>		
Current Service Cost	28,68,115	29,21,740
Net Interest Cost	(4,56,562)	(3,42,022)
Actuarial (Gains)/Losses	(30,45,171)	(33,03,529)



आमच्या सोशल मिडीया  
अकाउंटला सबस्क्राईब करा

आयुष्याच्या प्रत्येक वळणावर आपल्या सोबत...  
आपली बँक देवगिरी बँक



	Current Period	Previous Period
Past Service Cost - Non-Vested Benefit Recognized During the Period	-	-
Past Service Cost - Vested Benefit Recognized During the Period	Accounting Standard 15 Revised (AS 15R)	-
(Expected Contributions by the Employees)	-	-
(Gains)/Losses on Curtailments And Settlements	-	-
Net Effect of Changes in Foreign Exchange Rates	-	-
Change in Asset Ceiling	-	-
<b>Expenses Recognized in the Statement of Profit or Loss</b>	<b>(6,33,618)</b>	<b>(7,23,811)</b>
<b>Balance Sheet Reconciliation</b>		
<b>Opening Net Liability</b>	<b>(63,85,487)</b>	<b>(49,85,735)</b>
Expense Recognized in Statement of Profit or Loss	(6,33,618)	(7,23,811)
Net Liability/(Asset) Transfer In	-	-
Net (Liability)/Asset Transfer Out	-	-
(Benefit Paid Directly by the Employer)	-	-
(Employer's Contribution)	(7,26,978)	(6,75,941)
<b>Net Liability/(Asset) Recognized in the Balance Sheet</b>	<b>(77,46,083)</b>	<b>(63,85,487)</b>
<b>Category of Assets</b>		
Government of India Assets	-	-
State Government Securities	-	-
Special Deposits Scheme	-	-
Debt Instruments	-	-
Corporate Bonds	-	-
Cash And Cash Equivalents	-	-
Insurance fund	6,12,28,270	6,15,69,802
Asset-Backed Securities	-	-
Structured Debt	-	-
Other	-	-
<b>Total</b>	<b>6,12,28,270</b>	<b>6,15,69,802</b>
<b>Other Details</b>		
No of Members in Service Accounting Std 15 Revised (AS 15R)	247	244
Per Month Salary For Members in Service	53,38,799	54,32,356
Defined Benefit Obligation (DBO) - Total	5,34,82,187	5,51,84,315
Defined Benefit Obligation (DBO) - Due but Not Paid	1,34,031	35,856
Expected Contribution in the Next Year	-	-
<b>Experience Adjustment</b>		
Actuarial (Gains)/Losses on Obligations - Due to Experience	(20,25,535)	(10,28,163)
Actuarial Gains/(Losses) on Plan Assets - Due to Experience	33,265	13,40,912



आमच्या सोशल मिडीया  
अकाउंटला सबस्क्राईब करा

आयुष्याच्या प्रत्येक वळणावर आपल्या सोबत...  
आपली बँक देवगिरी बँक



# देवगिरी नागरी सहकारी बँक लि., औरंगाबाद

४० वा वार्षिक  
अहवाल सन  
२०२२-२३

## 7) SEGMENT REPORTING (AS-17) :

### Part A : Business Segments

(₹ in Lakh)

Particulars	Treasury		Corporate/ Wholesale Banking		Retail Banking Operations		Other Banking Operations		Total	
	2022- 23	2021-22	2022- 23	2021-22	2022- 23	2021-22	2022- 23	2021-22	2022- 23	2021-22
Segment Revenue	4893.81	4951.79	5865.73	6514.63	3182.40	3534.46	1925.77	1371.51	15867.71	16372.39
Segment Result	4893.81	4951.79	4773.47	5391.57	-1754.57	-1542.46	-2577.34	-3958.63	5335.37	4842.27
Unallocated expenses									0.00	0.00
Operating profit									5336.36	4842.27
Income Taxes									1443.99	1440.00
Extraordinary Profit / Loss	-	-	-	-	-	-	-	-	2.50	17.07
Net Profit									3893.87	3419.34
Other information										
Segment Assets	66325.91	73521.68	56325.59	55037.96	28449.42	28449.42	17870.98	12953.29	168971.90	169962.35
Unallocated assets									1068.80	188.63
Total Assets									170040.70	170150.98
Segment Liabilities	1202.62	1119.71	23363.87	23711.96	104369.36	107726.92	40887.98	37090.35	169823.83	169648.94
Unallocated Liabilities									216.87	502.04
Total Liabilities									170040.70	170150.98

### Part B: Geographic segments

(₹ in Lakh)

	Domestic		International		Total	
	2022-23	2021-22	2022-23	2021-22	2022-23	2021-22
(a) Revenue	15870.21	16389.45	0	0	15870.21	16389.45
(b) Assets	170040.70	170150.98	0	0	170040.70	170150.98

## 8) RELATED PARTY DISCLOSURES (AS- 18) :

The Bank has not extended any finance except as permitted by RBI to the current members of the Board of Directors and their relatives, nor renewed/granted extensions to such loans.

**8.1** The loans extended are in conformity with the RBI directives issued vide its circular dated 12.03.2007, the directors or their relatives are permitted to avail advances against the security of their term deposits and life insurance policies. None of these loans is overdue.

**8.2** The Bank has disclosed the necessary information regarding parties to the extent permissible by Banking Regulation Act, 1949 by way of loans given to Directors and their relatives.

## 9) LEASES – (AS-19):

The details of future lease rent payables as required by AS-19 are provided below:

(₹ in lakhs)

Particulars	31.03.2023	31.03.2022
Future lease rental payable as at the end of the year not later than one year	160.51	124.47
Later than one year and not later than five years	382.94	280.05
Later than five years	34.23	70.07
Total of minimum lease payments recognized in the profit and loss account for the year	172.08	162.21
Total of future minimum sub-lease payment expected to be received under non- cancellable sub-lease	NIL	NIL
Sub-lease payments recognized in the profit and loss account for the year	NIL	NIL



देवगिरी वाहन कर्ज

आयुष्याच्या प्रत्येक वळणावर आपल्या सोबत...  
आपली बँक देवगिरी बँक





## 10) EARNING PER SHARE (EPS) (AS-20):

(₹ in lakhs)

Particulars	31.03.2023	31.03.2022
Net Profit after Tax attributable to Equity Shareholders (before appropriations) Rs. in lakhs	3,893.87	3,419.33
Weighted Average No. of Equity Shares outstanding during the period (Actual)	13797449	12887739
Basic and Diluted Earnings Per Share (Rs.)	28.22	26.53
Nominal Value Per Share	25.00	25.00

## 11) Deferred Tax Asset The Deferred tax Assets as at 31.03.2023 and break-up of its components are as follows

(₹ in lakhs)

Particulars	Deferred tax Asset/ (Deferred Tax Liability) as on 31.03.2023	Deferred tax Asset/ (Deferred Tax Liability) as on 31.03.2022
Provision for BDDR	233.9	553.72
Provision for Standard Assets	0	0
Investment Depreciation Reserve	0	0
Disallowance u/s 43B of Income Tax Act 1961/Others	5.72	-1.73
Depreciation on Fixed Assets	20.32	20.64
<b>Total</b>	<b>259.94</b>	<b>572.63</b>

## 12) INTANGIBLE ASSETS (AS-26):

Details of Computer software expenses in accordance with AS-26 on Intangible Assets issued by ICAI are as under:

### Computer software:

(₹ in lakhs)

Particulars	31.03.2023	31.03.2022
WDV -Opening Balance	2.76	33.44
Add: Additions during the year	44.94	1.49
Less: Write off/Sale	0	0
Total Gross Block Closing Balance	47.70	34.93
Depreciation during the Year	17.83	32.17
WDV Closing Balance	29.87	2.76

## 13) IMPAIRMENT OF ASSETS (AS-28) :

In accordance with AS 28, the Bank is of the opinion that market values of assets at each Balance Sheet date are more than the carrying values. Management is of the opinion that there is no indication that an asset may be impaired. An asset is treated as impaired when the carrying cost exceeds its recoverable value. An impairment loss is then charged to the Statement of Profit and Loss in the year in which an asset is identified as impaired.

## 14) PROVISIONS, CONTINGENT LIABILITIES AND CONTINGENT ASSETS (AS - 29) :

**14.1** The Bank has paid advance tax of Rs. 14.44 crores.

**14.2** All letters of credit/guarantees are sanctioned to customers with approved credit limits in place. Liability thereon is dependent on terms of contractual obligation, devolvement, raising of demand by concerned parties and the amount being called up. These amounts are collateralized by margins, counter guarantees and secured charges. The details of contingent liabilities in respect of bank guarantees, letter of credit, etc. are given below.



## देवगिरी औद्योगिक कर्ज

आयुष्याच्या प्रत्येक वळणावर आपल्या सोबत...  
आपली बँक देवगिरी बँक



(₹ in lakhs)

Particulars	31.03.2023	31.03.2022
Bank Guarantee	1233.60	959.23
Letter of Credit	0	0
<b>TOTAL</b>	<b>1233.60</b>	<b>959.23</b>

Particulars	31.03.2023	31.03.2022
Opening Balance of amounts transferred to DEAF	817.30	658.55
Add: Amounts transferred to DEAF during the year	114.26	168.41
Less: Amounts reimbursed by DEAF towards claims*	16.31	9.66
<b>Closing Balance of amounts transferred to DEAF</b>	<b>915.25</b>	<b>817.30</b>

**15) INFORMATION UNDER MSME (DEVELOPMENT) ACT 2006 :**

Suppliers/Service Providers covered under Micro, Small, Medium Enterprises Development Act, 2006, have not furnished the information regarding filing of necessary memorandum with the appropriate authority. Therefore, information relating to cases of delays in payments to such enterprises or of interest payments due to delays in such payments, could not be given.



आमच्या सोशल मिडीया  
अकाउंटला सबस्क्राईब करा

आयुष्याच्या प्रत्येक वळणावर आपल्या सोबत...  
आपली बँक देवगिरी बँक



Disclosure As per RBI Master Direction on Financial Statements - Presentation and Disclosures  
DOR.ACC.REC.No.45/21.04.018/2021-22 dated 30 August 2021(Updated as on 19 may 2022)

## 1. Regulatory Capital

### a) Composition of Regulatory Capital

(₹ in Lakh)

Sr. No.	Particulars	31/03/2023	31/03/2022
i)	Common Equity Tier 1 capital (CET 1)* / Paid up share capital and reserves@ (net of deductions, if any)	23,490.84	14,162.38
ii)	Additional Tier 1 capital*/ Other Tier 1 capital@	0.00	0.00
iii)	Tier 1 capital (i + ii)	23,490.84	14,162.38
iv)	Tier 2 capital	1,155.85	4,856.24
v)	Total capital (Tier 1+Tier 2)	24,646.69	19,018.62
vi)	Total Risk Weighted Assets (RWAs)	92,443.20	86,877.31
vii)	CET 1 Ratio (CET 1 as a percentage of RWAs)* / Paid-up share capital and reserves as percentage of RWAs@	24.70%	16.30%
viii)	Tier 1 Ratio (Tier 1 capital as a percentage of RWAs)	24.70%	16.30%
ix)	Tier 2 Ratio (Tier 2 capital as a percentage of RWAs)	2.52%	5.59%
x)	Capital to Risk Weighted Assets Ratio (CRAR) (Total Capital as a percentage of RWAs)	26.66%	21.89%
xi)	Leverage Ratio*	0.00	0.00
xii)	Percentage of the shareholding of	0.00	0.00
	a) Government of India	0.00	0.00
	b) State Government (specify name)\$	0.00	0.00
	c) Sponsor Bank\$	0.00	0.00
xiii)	Amount of paid-up equity capital raised during the year	227.43	354.08
xiv)	Amount of non-equity Tier 1 capital raised during the year, of which:(Give list7 as per instrument type (perpetual non-cumulative preference shares, perpetual debt instruments, etc.). Commercial banks (excluding RRBs) shall also specify if the instruments are Basel II or Basel III compliant.)	0.00	0.00
xv)	Amount of Tier 2 capital raised during the year, of which (Give list8 as per instrument type (perpetual non-cumulative preference shares, perpetual debt instruments, etc.). Commercial banks (excluding RRBs) shall also specify if the instruments are Basel II or Basel III compliant.)	0.00	0.00
		31 March 23	31 March 22
	Amount of Tier 2 Capital raised during the year of which		
	a) Perpetual cumulative Preference shares	-	-
	b) Redeemable Non - Cumulative Preference shares	-	-



आमच्या सोशल मिडीया  
अकाउंटला सबस्क्राईब करा

आयुष्याच्या प्रत्येक वळणावर आपल्या सोबत...  
आपली बँक देवगिरी बँक



# देवगिरी नागरी सहकारी बँक लि., औरंगाबाद

४० वा वार्षिक  
अहवाल सन  
२०२२-२३

## 2. Asset liability management

Maturity pattern of certain items of assets and liabilities

(₹ in Lakhs)

31.03.2023	Day 1	2 to 7 days	8 to 14 days	15 to 30 Days	31 days to 2 months	Over 2 months to 3 months	Over 3 months and to 6 Months	Over 6 months and up to 1 year	Over 1 year and up to 3 years	Over 3 years and up to 5 years	Over 5 years and up to	Total
Deposits	3892.31	1338.12	1544.44	3617.35	5810.46	5560.84	15468.22	26543.29	62158.45	1574.35	225.63	127733.47
Advances	3493.47	45.83	42.72	94.28	339.19	405.42	1945.47	8611.54	29503.73	18406.97	22650.43	85539.032
Investments	0	360.29	2162.05	535.37	4672.35	132.76	2256.71	8864.22	4252.37	5041.52	37960.30	66237.94
Borrowings	0	0	0	0	0	0	0	0	0	0	0	0
Foreign Currency assets	0	0	0	0	0	0	0	0	0	0	0	0
Foreign Currency liabilities	0	0	0	0	0	0	0	0	0	0	0	0

31.03.2022	Day 1	2 to 7 days	8 to 14 days	15 to 30 Days	31 days to 2 months	Over 2 months to 3 months	Over 3 months and to 6 Months	Over 6 months and up to 1 year	Over 1 year and up to 3 years	Over 3 years and up to 5 years	Over 5 years and up to	Total
Deposits	3709.52	0.00	.000	812.57	379.19	24.58	704.8	2323.42	18415.18	2316.65	102752.95	131438.88
Advances	5738.58	156.53	75.48	436.57	232.01	528.23	2742.32	20927.63	10587.90	18167.27	21294.23	80886.75
Investments	100.00	891.25	1094.58	1138.34	2298.42	2683.61	3313.86	9457.08	10556.45	740.37	41200.33	73474.29
Borrowings	0.00	0.00	0.00	0.00	0.00	0.00	0.00	0.00	0.00	0.00	0.00	0.00
Foreign Currency assets	0.00	0.00	0.00	0.00	0.00	0.00	0.00	0.00	0.00	0.00	0.00	0.00
Foreign Currency liabilities	0.00	0.00	0.00	0.00	0.00	0.00	0.00	0.00	0.00	0.00	0.00	0.00

## 3) INVESTMENT a) Composition of Investment Portfolio

(₹ in Lakh)

Investments in India							
As at Mar-2023	Government Securities	Other Approved Securities	Shares	Debentures and Bonds	Subsidiaries and/or joint ventures	Others investments	Total Investments in India
<b>Held to Maturity</b>							
Gross	27525.54	0	0	0	0	18785.46	46311.00
Less: Provision for non-performing investments (NPI)	0	0	0	0	0	0	0
<b>Net</b>	<b>27525.54</b>	<b>0</b>	<b>0</b>	<b>0</b>	<b>0</b>	<b>18785.46</b>	<b>46311.00</b>
<b>Available for Sale</b>							
Gross	15364.17	2912.12	0.08	1650.58	0	0	19926.95
Less: Provision for depreciation and NPI		0	0	0	0	0	0
<b>Net</b>	<b>15364.17</b>	<b>2912.12</b>	<b>0.08</b>	<b>1650.58</b>	<b>0</b>	<b>0</b>	<b>19926.95</b>
<b>Held for Trading</b>	0	0	0	0	0	0	0
Gross	0	0	0	0	0	0	0
Less: Provision for depreciation and NPI	0	0	0	0	0	0	0
<b>Net</b>	<b>0</b>	<b>0</b>	<b>0</b>	<b>0</b>	<b>0</b>	<b>0</b>	<b>0</b>
<b>Total Investments</b>	<b>42889.71</b>	<b>2912.12</b>	<b>0.08</b>	<b>1650.58</b>	<b>0</b>	<b>18785.46</b>	<b>66237.95</b>
Less: Provision for non-performing investments	0	0	0	0	0	0	0
Less: Provision for depreciation and NPI	0	0	0	0	0	0	p
<b>Net</b>	<b>42889.71</b>	<b>2912.12</b>	<b>0.08</b>	<b>1650.58</b>	<b>0</b>	<b>18785.46</b>	<b>66237.95</b>

YouTube

आमच्या सोशल मिडीया  
अकाउंटला सबस्क्राईब करा

आयुष्याच्या प्रत्येक वळणावर आपल्या सोबत...  
आपली बँक देवगिरी बँक



## Investments in India

(₹ in Lakhs)

As at Mar-2022	Government Securities	Other Approved Securities	Shares	Debentures and Bonds	Subsidiaries and/or joint ventures	Others investments	Total Investments in India
<b>Held to Maturity</b>							
Gross	19780.62	0	0	0	0	19893.09	39673.71
Less: Provision for non-performing investments (NPI)	0	0	0	0	0	0	0
<b>Net</b>	19780.62	0	0	0	0	19893.09	39673.71
<b>Available for Sale</b>							
Gross	26814.06	0	0.08	1295.52	0	5690.92	33800.58
Less: Provision for depreciation and NPI	819.00	0	0	0	0	0	819.00
<b>Net</b>	25995.06	0	0.08	1295.52	0	5690.92	32981.58
<b>Held for Trading</b>							
Gross	0	0	0	0	0	0	0
Less: Provision for depreciation and NPI	0	0	0	0	0	0	0
<b>Net</b>	0	0	0	0	0	0	0
<b>Total Investments</b>	46594.68	0	0.08	1295.52	0	25584.01	73474.29
Less: Provision for non-performing investments	0	0	0	0	0	0	0
Less: Provision for depreciation and NPI	819.00	0	0	0	0	0	819.00
<b>Net</b>	45775.68	0	0.08	1295.52	0	25584.01	72655.29

## b) Movement of Provisions for Depreciation and Investment Fluctuation Reserve

(₹ in Lakhs)

Particulars	31- Mar-23	31 -Mar-22
<b>i) Movement of provisions held towards depreciation on investments</b>		
a) Opening balance	819.00	0.00
b) Add: Provisions made during the year	238.03	833.53
c) Less: Write off / write back of excess provisions during the year	485.21	14.53
d) Closing balance	571.82	819.00
<b>ii) Movement of Investment Fluctuation Reserve</b>		
a) Opening balance	2064.75	1214.75
b) Add: Amount transferred during the year	500.00	850.00
c) Less: Drawdown	500.00	-
d) Closing balance	2064.75	2064.75
<b>iii) Closing balance in IFR as a percentage of closing balance of investments in AFS and HFT/Current category</b>	10.36%	6.11%



Deposit Insurance and  
Credit Guarantee  
Corporation

ठेवीस विमा संरक्षण

आयुष्याच्या प्रत्येक वळणावर आपल्या सोबत...  
आपली बँक देवगिरी बँक





## d) Non-SLR investment portfolio

### i) Non-performing non-SLR investments

(₹ in Lakh)

Sr. No.	Particulars	31- Mar-23	31-Mar-22
a)	Opening balance	0	0
b)	Additions during the year since 1 <sup>st</sup> April	0	0
c)	Reductions during the above period	0	0
d)	Closing balance	0	0
e)	Total provisions held	0	0

### ii) Issuer composition of non-SLR investments

(₹ in Lakh)

Sr. No.	Issuer	Amount		Extent of Private Placement		Extent of 'Below Investment Grade' ' Securities		Extent of 'Unrated' Securities		Extent of 'Unlisted' Securities	
1	2	3		4		5		6		7	
		Mar-23	Mar-22	Mar-23	Mar-22	Mar-23	Mar-22	Mar-23	Mar-22	Mar-23	Mar-22
a)	PSUs	850.58	795.52	0	0	0	0	0	0	0	0
b)	FIs	800.00	500.00	0	0	0	0	0	0	0	0
c)	Banks	0.00	0.00	0	0	0	0	0	0	0	0
d)	Private Corporates	0.00	0.00	0	0	0	0	0	0	0	0
e)	Subsidiaries/ Joint Ventures	0.00	0.00	0	0	0	0	0	0	0	0
f)	Others	2912.19	5691.00	0	0	0	0	0	0	0	0
g)	Provision held towards depreciation	0.00	0.00	0	0	0	0	0	0	0	0
	<b>Total</b>	<b>4562.77</b>	<b>6986.52</b>	<b>0</b>	<b>0</b>	<b>0</b>	<b>0</b>	<b>0</b>	<b>0</b>	<b>0</b>	<b>0</b>

### Repo Transactions (in face value terms)

(₹ in Lakh)

Particulars	Minimum Outstanding during the year	Maximum Outstanding during the year	Daily Average Outstanding during the year	Outstanding as on March 31, 2023
i) Securities sold under REPO	NIL	NIL	NIL	NIL
a) Government Securities				
b) Corporate debt Securities				
c) Any other Securities				
ii) Securities purchased under RESERVE REPO	NIL	NIL	NIL	NIL
a) Government Securities				
b) Corporate debt Securities				
c) Any other Securities				



UPI पेमेंट सेवा

आयुष्याच्या प्रत्येक वळणावर आपल्या सोबत...  
आपली बँक देवगिरी बँक



## 4. Asset quality

### a) Classification of advances and provisions held

(₹ in Lakhs)

Particulars	Standard Total Standard Advances	Non-Performing				Total
		Sub-standard	Doubtful	Loss	Total Non-Performing Advances	
<b>Gross Standard Advances and NPAs</b>						
Opening Balance - Mar-2022	70834.17	3143.07	6909.53	-	10052.60	80886.77
Add: Additions during the year					1289.91	
Less: Reductions during the year*					4700.74	
Closing balance Mar- 2023	78897.26	1274.42	5367.35	-	6641.77	85539.03
<b>*Reductions in Gross NPAs due to:</b>						
i) Upgradation				-	4124.28	4124.28
ii) Recoveries (excluding recoveries from upgraded accounts)		-	-	-	272.40	272.40
iii) Technical/Prudential 16 Write-off loans					304.06	304.06
iv) Write-offs other than those under (iii) above						
<b>Provisions (excluding Floating Provisions)</b>						
Opening balance of provisions held	500.00				11011.63	11511.63
Add: Fresh provisions made during the year					100.00	100.00
Less: Excess provision reversed/ Write-off loans				-	1874.81	1874.81
Closing balance of provisions held	500.00	-	-	-	9236.82	9736.82
<b>Net NPAs</b>						
Opening Balance MAR-2022					-959.03	
Add: Fresh additions during the year						
Less: Reductions during the year						
Closing Balance MAR-2023					-2595.05	
<b>Floating Provisions</b>						
Opening Balance						
Add: Additional provisions made during the year						
Less: Amount drawn down during the year						
Closing balance of floating provisions						
<b>Technical write-offs and the recoveries made thereon</b>						
Opening balance of Technical/Prudential written-off accounts						2994.39
Add: Technical / Prudential write-offs during year						304.06
Less: Recoveries made from previously technical/prudential written-off accounts during the year						413.01
Closing balance						2885.44



आत्मसन्मान कर्ज योजना

आयुष्याच्या प्रत्येक वळणावर आपल्या सोबत...  
आपली बँक देवगिरी बँक



# देवगिरी नागरी सहकारी बँक लि., औरंगाबाद

४० वा वार्षिक  
अहवाल सन  
२०२२-२३

Rational for Draw down may be explained by way of a note below the table

Ratios (in per cent)	31.03.2023	31.03.2022
Gross NPA to Gross Advances	7.76%	12.43%
Net NPA to Net Advances	-3.40%	-1.37%
Provision coverage ratio	139.07%	109.54%

## b) Sector-wise Advances and Gross NPAs

(₹ in Lakhs)

Sr. No.	Sector	31.03.2023			31.03.2022		
		Outstanding Total Advances	Gross NPAs	Percentage of Gross NPAs to Total Advances in that sector	Outstanding Total Advances	Gross NPAs	Percentage of Gross NPAs to Total Advances in that sector
i)	<b>Priority Sector</b>						
a	Agriculture and allied activities	9,079.69	1,298.69	14.30%	4615.52	295.63	6.41%
b	Advances to industries sector eligible as priority sector lending	40,554.12	3,339.48	8.23%	9260.38	1135.98	12.27%
c	Services	511.52	65.72	12.85%	29004.71	3578.03	12.34%
d	Personal loans	6,116.97	157.23	2.57%	5310.16	318.54	6.00%
	PSLC Sale	0.00	0.00	0.00%	(5000)	-	-
	Subtotal (I)	56,262.30	4,861.12	8.64%	43190.78	5328.18	11.06%
ii)	<b>Non-priority Sector</b>						
a	Agriculture and allied activities	0	0	0%	0	0	0.00%
b	Industry	18,210.12	1,280.67	7.03%	3774.92	513.47	13.60%
c	Services (REAL ESTATE)	1,661.64	46.31	2.79%	9226.42	2017.96	21.87%
d	Personal loans	9,404.98	453.68	4.82%	19694.65	2192.99	11.13%
	Sub-total (ii)	29,276.74	1,780.66	6.08%	32695.99	4724.42	14.45%
	<b>Total (I + ii)</b>	<b>85,539.04</b>	<b>6,641.78</b>	<b>7.76%</b>	<b>80886.77</b>	<b>10052.60</b>	<b>12.43%</b>



प्रोफेशनल्ससाठी  
व्यावसायिक कर्ज योजना

आयुष्याच्या प्रत्येक वळणावर आपल्या सोबत...  
आपली बँक देवगिरी बँक



## c-ii) Details of accounts subjected to restructuring

(₹ in lakh)

Sr. No.	Particulars		Agriculture and allied activities		Corporates (excluding MSME)		Micro, Small and Medium Enterprises (MSME)		Retail (excluding agriculture and MSME)		Total	
			Current Year2023	Previous Year2022	Current Year2023	Previous Year2022	Current Year2023	Previous Year2022	Current Year2023	Previous Year2022	Current Year2023	Previous Year2022
	Standard	Number of borrowers	0	0	0	2	0	1	0	9	0	12
		Gross Amount (₹Lakh)	0.00	0.00	0	1,467.00	0	4.00	0	483.00	0	1954.00
		Provision held (₹Lakh)	0.00	0.00	0	147.00	0.00	0	0	48.00	0	195.00
	Sub-standard	Number of borrowers	0	0	0	0	0	0	0	0	0	0
		Gross Amount (₹Lakh)	0.00	0.00	0	0.00	0	0.00	0	0.00	0	0.00
		Provision held (₹Lakh)	0.00	0.00	0	0.00	0	0.00	0	0.00	0	0.00
	Doubtful	Number of borrowers	0	0	0	2	0	3	0	0	4	5
		Gross Amount (₹Lakh)	0.00	0.00	0	531.00	0	509.00	588.39	0.00	588.39	1,039.00
		Provision held (₹Lakh)	0.00	0.00	0	531.00	0	509.00	612.50	0	612.50	1,039.00
	Total	Number of borrowers	0	0	0	4	0	4	4	9	4	17
		Gross Amount (₹Lakh)	0.00	0.00	0	1998.00	0	512.00	588.39	483.00	588.39	2993.00
		Provision held (₹Lakh)	0.00	0.00	0	677.00	0	509.00	612.50	48.00	612.50	1234.60

## d) Fraud accounts

(₹ in lakh)

	31 March 23	31 March 22
Number of frauds reported	0	0
Amount involved in fraud	0.00	0.00
Amount of provision made for such frauds	0.00	0.00
Amount of Unamortised provision debited from 'other reserves' as at the end of the year.	0.00	0.00

## e) Disclosure under Resolution Framework for COVID-19 related Stress

For the half year ended 30-09-2022

(₹ in crore)

Type of borrower	Exposure to accounts classified as Standard consequent to implementation of resolution plan— Position as at the end of the previous half-year 31-03-2022(A)	Of (A), aggregate debt that slipped into NPA during the half- year	Of (A) amount written off during the half-year	Of (A) amount paid by the borrowers during the half- year	Exposure to accounts classified as Standard consequent to implementation of resolution plan – Position as at the end of this half-year 30-SEP-2022
Personal Loans	0.00	0.00	0.00	0.00	0.00
Corporate persons*	0.00	0.00	0.00	0.00	0.00
Of which MSMEs	15.07	0.00	0.00	9.63	6.19
Others	4.47	4.44	0.00	0.16	0.16
<b>Total</b>	<b>19.54</b>	<b>4.44</b>	<b>0.00</b>	<b>9.79</b>	<b>6.35</b>

For the half year ended 31-03-2023

	half-year 30-09-2022(A)		half-year 31-March-2023	
Personal Loans	0.00	0.00	0.00	0.00
Corporate persons*	0.00	0.00	0.00	0.00
Of which MSMEs	6.19	0.00	0.00	0.97
Others	0.16	0.00	0.00	0.95
<b>Total</b>	<b>6.35</b>	<b>0.00</b>	<b>0.00</b>	<b>9.53</b>



आमच्या सोशल मिडीया  
अकाउंटला सबस्क्राईब करा

आयुष्याच्या प्रत्येक वळणावर आपल्या सोबत...  
आपली बँक देवगिरी बँक



## 5. Exposures

### a) Exposure to real estate sector

(₹ in Lakh)

Category	31-03-23	31-03-22
i) Direct exposure		
a) Residential Mortgages –Lending fully secured by mortgages on residential property that is or will be occupied by the borrower or that is rented.	1718	1072
Individual housing loans eligible for inclusion in priority sector advances shall be shown separately. Exposure would also include non-fund based (NFB) limits	4434	3090
b) Commercial Real Estate – Lending secured by mortgages on commercial real estate (office buildings, retail space, multipurpose commercial premises, multifamily residential buildings, multi tenanted commercial premises, industrial or warehouse space, hotels, land acquisition, development and construction, etc.). Exposure would also include non-fund based (NFB) limits;	10029	8154
c) Investments in Mortgage-Backed Securities (MBS) and other securitized exposures –		
i. Residential	-	-
ii. Commercial Real Estate	-	-
- ii) Indirect Exposure - Fund based and non-fund-based exposures on National Housing Bank and Housing Finance Companies.	-	-
Total Exposure to Real Estate Sector	16181	12316

### b) Exposure to capital market

(₹ in Lakh)

Particulars	Current Year	Previous Year
i) Direct investment in equity shares, convertible bonds, convertible debentures and units of equity oriented mutual funds the corpus of which is not exclusively invested in corporate debt;	0	0
ii) Advances against shares / bonds / debentures or other securities or on clean basis to individuals for investment in shares (including IPOs / ESOPs), convertible bonds, convertible debentures, and units of equity oriented mutual funds;	0	0
iii) Advances for any other purposes where shares or convertible bonds or convertible debentures or units of equity oriented mutual funds are taken as primary security;	0	0
iv) Advances for any other purposes to the extent secured by the collateral security of shares or convertible bonds or convertible debentures or units of equity oriented mutual funds i.e. where the primary security other than shares / convertible bonds / convertible debentures / units of equity oriented mutual funds does not fully cover the advances;	0	0
v) Secured and unsecured advances to stockbrokers and guarantees issued on behalf of stockbrokers and market makers;	0	0
vi) Loans sanctioned to corporates against the security of shares / bonds / debentures or other securities or on clean basis for meeting promoter's contribution to the equity of new companies in anticipation of raising resources;	0	0
vii) Bridge loans to companies against expected equity flows / issues;	0	0
viii) Underwriting commitments taken up by the banks in respect of primary issue of shares or convertible bonds or convertible debentures or units of equity oriented mutual funds;	0	0
ix) Financing to stockbrokers for margin trading;	0	0
x) All exposures to Venture Capital Funds (both registered and unregistered)	0	0
Total exposure to capital market	0	0



देवगिरी शैक्षणिक कर्ज

आयुष्याच्या प्रत्येक वळणावर आपल्या सोबत...  
आपली बँक देवगिरी बँक





c) Unsecured advances

(₹ in Lakh)

Particulars	Current year	Previous Year
Total unsecured advances of the bank	11817.59	13616.63
Out of the above, amount of advances for which intangible securities such as charge over the rights, licenses, authority, etc. have been taken	NIL	NIL
Estimated value of such intangible securities	NIL	NIL

d) Factoring exposures

There is no Factoring exposures during the year.

e) Intra-group exposures

(₹ in Lakh)

Sr.	Particulars	Current year	Previous Year
1	Total amount of intra-group exposures. (Outstanding As on 31th March)	21959.00	13432.00
2	Total amount of top 20 intra-group exposures.(Outstanding As on 31th March)	21014.00	13432.00
3	Percentage of intra-group exposures to total exposure of the bank on borrowers/customers.(% to total Advances Outstanding on 31th March)	25.67%	16.60%
4	Details of breach of limits on intra-group exposures and regulatory action thereon, if any.	NIL	NIL

6. Concentration of deposits, advances, exposures and NPAs

a) Concentration of deposits

(₹ in Lakh)

Particulars	Current Year	Previous Year
Total deposits of the twenty largest depositors	9180.76	11231.66
Percentage of deposits of twenty largest depositors to total deposits of the bank	7.19%	8.55%

b) Concentration of advances

(₹ in Lakh)

Particulars	Current Year	Previous Year
Total advances to the twenty largest borrowers	19613.00	17323.00
Percentage of advances to twenty largest borrowers to total advances of the bank	22.92%	21.41%

c) Concentration of exposures

(₹ in Lakh)

Particulars	Current Year	Previous Year
Total exposure to the twenty largest borrowers/customers	17487.00	19156.00
Percentage of exposures to the twenty largest borrowers/ customers to the total exposure of the bank on borrowers/ customers	19.10%	22.52%

d) Concentration of NPAs

(₹ in Lakh)

Particulars	Current Year	Previous Year
Total Exposure to the top twenty NPA accounts	4899.41	6813.48
Percentage of exposures to the twenty largest NPA exposure to total Gross NPAs.	73.77%	67.78%



देवगिरी  
रेंट डिस्काउंट कर्ज

आयुष्याच्या प्रत्येक वळणावर आपल्या सोबत...  
आपली बँक देवगिरी बँक



## 7. Derivatives :

Bank have not entered into any transaction in derivatives in the current and Previous year

## 8. Transfers to Depositor Education and Awareness Fund (DEA Fund)

(₹ in Lakhs)

Sr. No.	Particulars	31 March 23	31 March 22
i)	Opening balance of amounts transferred to DEA Fund	817.30	658.55
ii)	Add: Amounts transferred to DEA Fund during the year	114.26	168.41
iii)	Less: Amounts reimbursed by DEA Fund towards claims	16.31	9.66
iv)	Closing balance of amounts transferred to DEA Fund	915.25	817.30

## 9. Disclosure of complaints

### a) Summary information on complaints received by the bank from customers and from the offices ombudsman

Sr.No	Particulars	31 March 23	31 March 22
<b>Complaints received by the bank from its customers</b>			
1	Number of complaints pending at beginning of the year	0	0
2	Number of complaints received during the year	8	1
3	Number of complaints disposed during the year	8	1
3.1	Of which, number of complaints rejected by the bank	0	0
4	Number of complaints pending at the end of the year	0	0
<b>Maintainable complaints received by the bank from OBOs</b>			
5	Number of maintainable complaints received by the bank from OBOs	1	0
5.1	Of 5, number of complaints resolved in favour of the bank by BOs	0	0
5.2	Of 5, number of complaints resolved through conciliation/mediation/ advisories issued by Bos	0	0
5.3	Of 5, number of complaints resolved after passing of Awards by BOs against the bank	0	0
6	Number of Awards unimplemented within the stipulated time (other than those appealed)		



ज्येष्ठ नागरिकांना  
ठेवींवर ०.५०% अधिक व्याजदर

आयुष्याच्या प्रत्येक वळणावर आपल्या सोबत...  
आपली बँक देवगिरी बँक



## b. Top 5 ground of complaints received by the bank from customers

Grounds of complaints, (i.e. complaints relating to)	Number of complaints pending at the beginning of the year	Number of complaints received during the year	% increase/decrease in the number of complaints received over the previous year	Number of complaints pending at the end of the year	Of 5, number of complaints pending beyond 30 days
1	2	3	4	5	6
<b>Current Year</b>					
Ground - 1 Mobile Banking	0	2	200% Increase	0	0
Ground - 2 Cheque/Draft	0	1	100% Increase		
Ground - 3 Account Opening/ Difficulty in operation	0	1	100% Increase		
Ground - 4					
Ground - 5					
Others		4	400% Increase		
<b>Total</b>	<b>0</b>	<b>8</b>	<b>800% Increase</b>	<b>0</b>	<b>0</b>
<b>Previous Year</b>					
Ground - 1 Regarding Dividend		1	100% Increase		
Ground - 2					
Ground - 3					
Ground - 4					
Ground - 5					
Others					
<b>Total</b>	<b>-</b>	<b>1</b>	<b>100% Increase</b>	<b>-</b>	<b>-</b>

## 10. DISCLOSURES FOR PENALTIES:

The Reserve Bank of India has NOT imposed any penalty on the Bank during the financial year 2022-23.

## 11. Other Disclosures

### i) Business ratios

Particular	31.03.2023	31.03.2022
i) Interest Income as a percentage to Working Funds	8.35%	8.64%
ii) Non-interest income as a percentage to Working Funds	3.72%	1.27%
iii) Cost of Deposits	4.64%	4.71%
iv) Net Interest Margin	5.39	5.52
v) Operating Profit as a percentage to Working Funds	4.18%	4.47%
vi) Return on Assets	2.34%	2.09%
vii) Business (deposits plus advances) per employee (Amt in Lakh)	863.45	835.93
viii) Profit per employee (Amt in Lakh)	15.76	13.00



अद्ययावत कॉल सेंटर

आयुष्याच्या प्रत्येक वळणावर आपल्या सोबत...  
आपली बँक देवगिरी बँक



**ii) Bancassurance business**

There is no Bancassurance business done at the Bank during the year ended 31.03.2023

**iii) Marketing and distribution**

There is no fees/remuneration received in respect of marketing & distribution function by the Bank

**iv) Disclosures regarding Priority Sector Lending Certificates (PSLCs)**

Category of PSLC	Amount of PSLC Sold	No of Units Sold	Premium Amount per Unit	Premium Amount Received
PSLC General	0	0	0	0

**v) Provisions & Contingencies**

		(₹ in Lakh)	
Provision Debited to Profit and loss accounts		31st March 2023	31st March 2022
1	Provision for NPI	0.00	0.00
2	Provision towards NPA	0.00	10.00
3	Provision made towards Income Tax	150.00	00.00
4	Other Provisions and Contingencies (with details)	525.03	1138.25

**vi) Payment of DICGC Insurance Premium**

(₹ in Crore)

Sr.	Provision debited to Profit and Loss Account	31st March 2023	31st March 2022
i)	Payment of DICGC Insurance Premium	184.34	182.94
ii)	Arrears in payment of DICGC premium	0	0

**v. Disclosure of facilities granted to directors and there relatives**

There are no loans and advances sanctioned to Directors, relative of Directors, companies/firms in which Directors are interested. Opening balances are NIL and NIL advances granted during the year.



आय.एम.पी.एस. सेवा

आयुष्याच्या प्रत्येक वळणावर आपल्या सोबत...  
आपली बँक देवगिरी बँक



# देवगिरी नागरी सहकारी बँक लि., औरंगाबाद

४० वा वार्षिक  
अहवाल सन  
२०२२-२३

## परिशिष्ट - अ

बँकेचे नाव	: देवगिरी नागरी सहकारी बँक लि. औरंगाबाद
पत्ता	: अर्थ कॉम्प्लेक्स, केसरसिंगपुरा, अदालत रोड, छत्रपती संभाजीनगर - ४३१००१. दूरध्वनी क्र. (०२४०) २२४०२००, २३३४१२१, फॅक्स क्र. २३४७००० Website :www.deogiribank.com, Email id : deogiribank@gmail.com
नोंदणी क्र. व दिनांक	: एजीडी/बीएनके/२१५/८४, दि. २४/०१/१९८४
रिझर्व्ह बँक परवाना क्र. व दि.	: युबीडी/एमएच/३९२/पी, दि. १८/०५/१९८४
कार्यक्षेत्र	: संपूर्ण महाराष्ट्र राज्य

( ₹ लाखात )

तपशील		३१-०३-२०२३
मुख्य कार्यालय	१	
एकूण शाखा	३१	
सभासद संख्या	३८२२०	
वसूल भाग भांडवल		३४४९.३६
राखीव व इतर निधी		३००९५.७६
ठेवी १) बचत खाती	३४५०९.१९	
२) चालू ठेवी	१०५४६.५८	
३) मुदत ठेवी	८२६७७.४७	१२७७३३.२४
कर्जे १) सुरक्षित	७३७२१.४४	
२) असुरक्षित	११८१७.५९	८५५३९.०३
पैकी अग्रक्रम क्षेत्राची कर्जे(आवश्यक प्रमाण ६०%)	६८.७४%	
पैकी दुर्बल घटकांची कर्जे(आवश्यक प्रमाण ११.५०%)	१२.३१%	
गुंतवणुक		
१) सरकारी रोखे	४२८८९.७०	
२) जिल्हा म.स.बँक. व म.रा.स.बँक	०.०७	
३) राष्ट्रीयकृत व इतर व्यापारी सहकारी बँक	१८७८५.४७	
४) इतर	४५६२.७०	६६२३७.९४
थकबाकी		८.९८%
भांडवल पर्याप्तता (कॅपिटल अ‍ॅडीक्वेसी )		२६.६६%
निव्वळ अनुत्पादक मालमत्ता		-३.४०%
नफा		४३९३.८७
कायम कर्मचारी संख्या		
१) सेवक	२९	
२) अन्य कर्मचारी	२१८	
एकूण कर्मचारी संख्या	२४७	
खेळते भांडवल		१६६१९०.९१



मोबाईल बँकिंग सेवा

आयुष्याच्या प्रत्येक वळणावर आपल्या सोबत...  
आपली बँक देवगिरी बँक





## Disclosure of Information as per R.B.I. guidelines.

(₹ in lakhs)

Sr.No.	Particular	31/03/2023	31/03/2022
1	<b>Capital to Risk Assets Ratio</b>	26.66%	21.89%
	Movement of CRAR i.e. CRAR as on Balance sheet date for the current year vis-a vis previous year		
2	<b>Investments :</b>		
	i) Book Value of Investment	48,562.77	53,581.20
	ii) Face Value of Investment	47,452.48	53,995.60
	iii) Market Value of Investment	46,494.54	53,078.64
3	<b>Advance Against</b>		
	i) Real Estate	4755.37	2877.94
	ii) Construction Business	5273.74	5276.51
	iii) Housing	4408.21	4162.45
4	<b>Advances Against Shares Debentures</b>	NIL	NIL
5	<b>Advances to Directors &amp; their Relatives,</b>	NIL	NIL
	Companies / firms in which they are interested :		
	i) Funds Based	NIL	NIL
	ii) Non Funds Based	NIL	NIL
6	<b>Average Cost of Deposits</b>	4.64%	4.90%
	<b>N.P.A.s</b>		
	i) Gross N.P.A.s	7.76%	12.43%
	ii) Net N.P.A.s	-3.40%	-1.37%
8	<b>Movement in NPA's</b>		
	i) Towards NPAs		
	Opening Balance	10052.60	10411.95
	Add : Additions during the year	1289.91	2314.18
	Less : Reduction during the year	4700.74	2673.53
	Closing Balance	6641.77	10052.60
9	<b>Profitability</b>		
	i) Interest income as percentage of Working funds	8.35%	8.74%
	ii) Non-interest income as percentage of Working funds	3.72%	3.94%
	iii) Operating profit as percentage of Working funds	4.90%	4.47%
	iv) Returns on Assets	2.34%	2.09%
	v) Business (Deposits + Advances) per employee	863.45	835.93
	vi) Profit per employee	15.76	13
10	<b>Provisions made towards</b>		
	i) N.P.A.s	100	10
	ii) Depreciation in investment	235.83	819
	iii) Standard Assets	0	150
11	<b>Movement in Provisions</b>		
	i) Towards NPAs		
	Opening Balance	11011.63	11001.63
	Add : Additions during the year	100	10
	Less : Reduction during the year	1874.81	0
	Closing Balance	9236.82	11011.63
	ii) Towards Depreciation on investments		
	Opening Balance	819	0
	Add : Additions during the year	238.03	833.53
	Less : Reduction during the year	485.21	14.53
	Closing Balance	571.82	819
	iii) Towards Standard assets		
	Opening Balance	500	350
	Add : Additions during the year	0	150
	Less : Reduction during the year	0	0
	Closing Balance	500	500
12	<b>Provisions as on</b>		
	i) Towards N.P.A.s	9236.82	11011.63
	ii) Towards Depreciation on Investment	571.82	819
	iii) Towards standard assets	500	500
13	<b>i) Foreign currency assets</b>	NIL	NIL
	ii) Foreign currency Liabilities	NIL	NIL
14	<b>Payment of DICGC Insurance Premium</b>	184.34	182.94
	Penalty imposed by Rbi :	NIL	NIL
	Restructured Accounts :	1088.39	3882.67
15	<b>Issuer Composition of Non SLR Investments</b>	4562.77	6986.52
16	<b>Non-performing Non SLR Investment</b>	NIL	NIL



## दृष्टीक्षेपात प्रगतीचा तुलनात्मक तक्ता

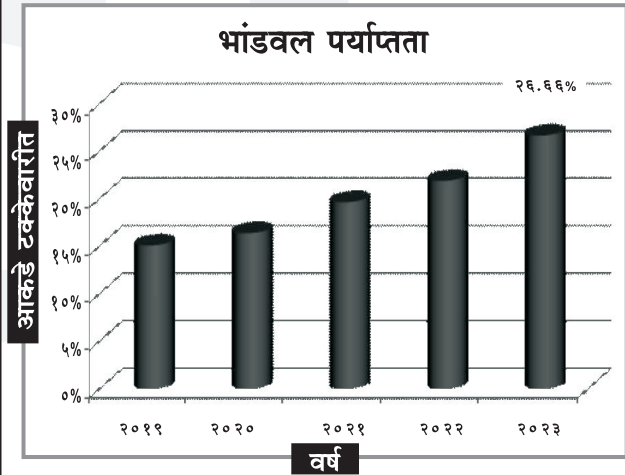
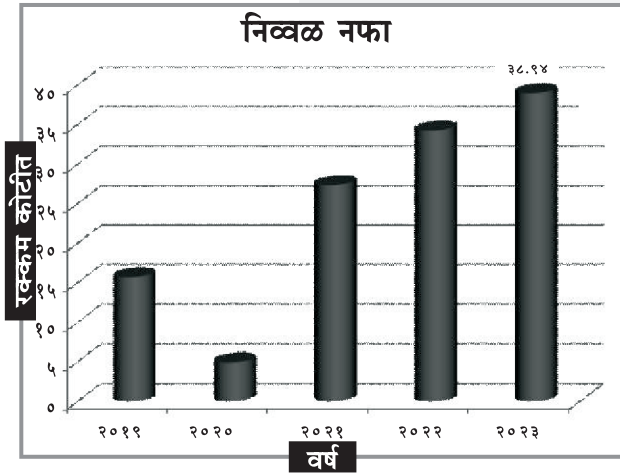
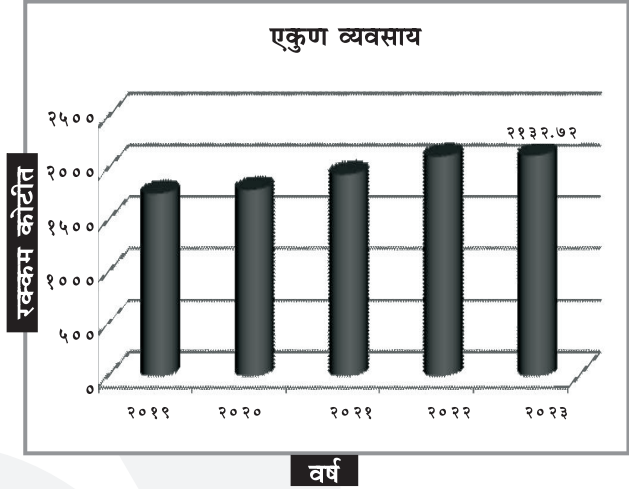
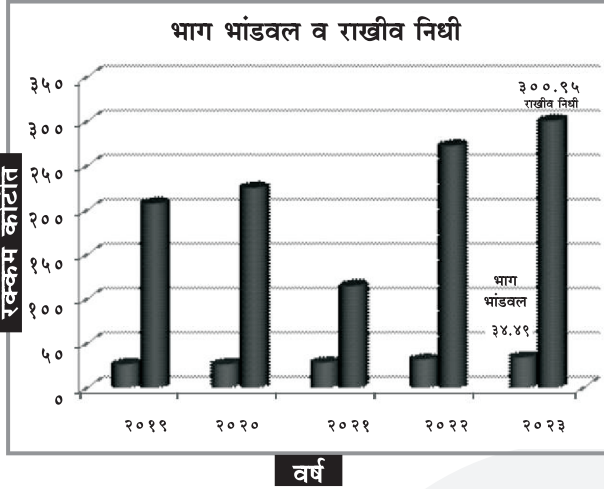
(₹ लाखात)

अ.क्र.	तपशिल	मार्च २०१८	मार्च २०१९	मार्च २०२०	मार्च २०२१	मार्च २०२२	मार्च २०२३
१.	वसुल भाग भांडवल	२६११.५०	२६६२.८१	२६६५.४९	२८६७.८६	३२२१.९३	३४४९.३६
२.	राखीव निधी	१८९२२.६२	२०७७७.३०	२२५३७.७२	२३६५१.८५	२७२८०.१८	३००९५.७६
३.	गुंतवणूक	५६३९७.१८	५९०५३.९४	७३४७२.९२	७१०८०.९८	७३४७४.२९	६६२३७.९४
४.	दिलेली कर्ज	५८५४७.३७	६४५७८.८३	६००५८.५२	७०१३३.०२	८०८८६.७७	८५५३९.०३
५.	ठेवी	१०६१९५.८७	१११९१८.८०	१२००५७.२४	१२४८६८.५१	१३१४३८.८८	१२७७३३.२३
६.	निव्वळ अनुत्पादक मालमत्ता	२१७.०८	-१५२.०४	२६५८.१६	-५८९.६८	-९५९.०३	-२५९५.०५
		०.४३%	-०.२७%	५.२६%	-०.८४%	-१.३७%	-३.४०%
७.	थकीत व्याज दर	२२५९.६३	२२६४.२८	२३०१.४७	२०१७.५८	१४५४.१०	९८५.५२
८.	अग्रक्रम कर्जे	२३४८९.४०	२४६९५.७१	३१३५२.३७	४४६९५.२६	४३१९०.७८	५६२६२.२९
		४०.१२%	४०.७३%	४७.६४%	६३.७३%	६८.२६%	६८.७४%
९.	खेळते भाडवल	१२९७९३.३४	१३९६३०.४१	१४४४८३.३१	१५२९९२.०६	१६५४४५.३२	१६६१९०.९१
१०.	निव्वळ नफा	८७२.७२	१५६८.१४	४९०.५५	२७३३.२५	३४१९.३४	३८९४.००
११.	ठेवीवर दिलेले व्याज	७०६०.८५	६८९४.४२	७३४१.०४	६९८३.८२	६१९४.४१	५८५३.८३
१२.	कर्जावर मिळालेले व्याज	७०६४.७१	७८१२.८८	७११०.०७	७८०७.१९	१००४९.०९	९५६८.५३
१३.	गुंतवणूकीवर मिळालेले व्याज	३७५७.२४	३९१७.०१	४०८४.८६	४७०३.८०	४२३८.७४	४३०२.०७
१४.	इतर उत्पन्न	१८७९.२५	१९८२.९५	२०२९.७७	३०६९.१९	२१०१.६२	१९९९.५९
१५.	एकूण कर्मचारी संख्या	२७५	२८०	२७३	२६३	२५४	२४७
१६.	प्रती कर्मचारी व्यवसाय	५९९.०७	६३०.३५	६५९.७६	७४१.४५	८३५.९३	८६३.४५
१७.	भांडवल पर्याप्तता	१६.००%	१५.०९%	१६.३८%	१९.६४%	२१.८९%	२६.६६%



अपंगा, विधवा स्त्री व अंध व्यक्तींना  
ठेवीवर आकर्षक व्याज दर

आयुष्याच्या प्रत्येक वळणावर आपल्या सोबत...  
आपली बँक देवगिरी बँक



सोने तारण कर्ज

आयुष्याच्या प्रत्येक वळणावर आपल्या सोबत...  
आपली बँक देवगिरी बँक

मा. संचालक मंडळ सभेने शिफारस केलेल्या बँकेच्या पोटनियमामधील प्रस्तावीत दुरुस्त्या

पोटनियम क्र.	सध्याची पोटनियमातील शब्दरचना	प्रस्तावीत दुरुस्त शब्दरचना	दुरुस्तीची कारणे
-	देवगिरी नागरी सहकारी बँक लि, औरंगाबाद	देवगिरी नागरी सहकारी बँक लि, छत्रपती संभाजीनगर	महाराष्ट्र शासनाने राजपत्रात "औरंगाबाद" शहर वा जिल्ह्याचे नाव "छत्रपती संभाजीनगर" असे बदलले आहे. त्यानुसार बँकेच्या नावात देखील दुरुस्ती व्हावी.
६१ (३)	उपरोक्त २ प्रमाणे मंजूर झालेल्या पोटनियमांची लेखी मंजूरी आलेल्या मे.निबंधकांची लेखी मंजूरी आलेल्या तारखेपासुन होईल.	पोटनियमातील कोणत्याही कलमांमध्ये बदल, दुरुस्ती, वाढ अगर रद्द करण्यासाठी मा.रिझर्व बँक ऑफ इंडीया यांचेकडून नाहरकत (NOC) घेण्यात येईल. दुरुस्त केलेल्या पोटनियमांची अंमलबजावणी मा.निबंधकांची लेखी मंजूरी आलेल्या तारखेपासुन होईल.	बँकींग रेग्युलेशन अँक्ट १९४९ चे कलम ४९(C) मध्ये तरतुद असल्याने सदरील दुरुस्ती करावी असे रिझर्व बँकेच्या तपासणी अधिकारी यांनी सुचविले आहे.

टीप : प्रस्तावीत दुरुस्ती मंजूरीस्तव मा. सहकार आयुक्त व निबंधक, सहकारी संस्था, पुणे यांचेकडे पाठविण्यात येईल.  
मा. सहकार आयुक्त यांचे कार्यालयामार्फत मंजूरी प्राप्त होताना मुळ दुरुस्तीत काही बदल सूचीत केल्यास, असा बदल स्वीकृत करण्याचे व त्या अनुषंगीक कार्यवाही करण्याचे अधिकार ही वार्षिक सर्वसाधारण सभा संचालक मंडळास देत आहे.



# देवगिरी नागरी सहकारी बँक लि., औरंगाबाद

४० वा वार्षिक  
अहवाल सन  
२०२२-२३

## बँकेची कार्यालये व शाखा

### मुख्य कार्यालय

अर्थ कॉम्प्लेक्स, केसरसिंगपुरा, अदालत रोड,  
औरंगाबाद. दूरध्वनी क्र.: (०२४०) २३३४१२१, २२४०२००  
फॅक्स - २३४७०००

### शाखा : क्रांती चौक

सि.टी.एस. क्र. १४४७८ व १४४७८ बी, कलश  
मंगल कार्यालयाजवळ, न्यु उस्मानपुरा, औरंगाबाद.  
दूरध्वनी क्र. : (०२४०) २३३४१७२, २२४०२०१

### शाखा : जवाहर कॉलेजी

सि.स.नं. १५८५५/२/९, वेदांत गृहकुलजवळ,  
न्यू श्रेयनगर, औरंगाबाद.  
दूरध्वनी क्र.: (०२४०) २३३२२८५, २२४०२०२

### शाखा : सिडको

एन-७, शांति कॉम्प्लेक्स,  
वोर्खाई कंपनीसमोर, औरंगाबाद.  
दूरध्वनी क्र.: (०२४०) २४८८२७३, २२४०२०३

### शाखा : वाळूज

शॉप क्र. १ ते ४, प्लॉट क्र. एक्स-१२४, बजाज नगर,  
वाळूज एमआयडीसी, औरंगाबाद.  
दूरध्वनी क्र.: (०२४०) २५५५१२२, २२४०२०४

### शाखा : रेल्वे स्टेशन

रेल्वे स्टेशन परिसर, देशविदेश मार्केट,  
रेल्वे स्टेशन रोड, औरंगाबाद.  
दूरध्वनी क्र.: (०२४०) २३४०२४१, २२४०२०५

### शाखा : मुकुंदवाडी

प्लॉट नं. १०, मायानगर,  
एन-२, सिडको, औरंगाबाद.  
दूरध्वनी क्र.: (०२४०) २४८३९४३, २२४०२०६

### शाखा : गुलमंडी

श्री बाळकृष्ण महाराज मंदिर,  
जि.प. कार्यालयाजवळ, औरंगपुरा, औरंगाबाद  
दूरध्वनी क्र.: (०२४०) २३२४९००, २२४०२०७

### शाखा : टी.व्ही.सेंटर

प्लॉट क्र. २, सर्वे नं. १२/१, वॉर्ड क्र. २,  
जाधववाडी, जळगांव रोड, औरंगाबाद.  
दूरध्वनी क्र. (०२४०) २३८२१११, २२४०२०८

### शाखा : सातारा परिसर

म्हस्के पेट्रोल पंपाजवळ, पाटील प्लाझा, बीड बायपास रोड,  
सातारा परिसर, औरंगाबाद.  
दूरध्वनी क्र.: (०२४०) २६५३१७१

### शाखा : मयूर पार्क

मयूर पार्क, जळगांव रोड,  
औरंगाबाद.  
दूरध्वनी क्र.: (०२४०) २२४०२१०

### शाखा : शिवाजीनगर

दिशा स्ववेअर, सूतगिरणीसमोर,  
गारखेडा परिसर, औरंगाबाद  
दूरध्वनी क्र.: (०२४०) २४५२४०१, २२४०२११

### शाखा : लासूर स्टेशन

मेन रोड, लासूर स्टेशन, ता. गंगापूर,  
जि. औरंगाबाद  
दूरध्वनी क्र.: (०२४३३) २४१७२७, २४१७१७

### शाखा : हुसेनपूर, दीनदयाळनगर

दीनदयाळ नगर, पो. हुसेनपूर,  
ता.जि.औरंगाबाद-४३९ २०९  
दूरध्वनी क्र. : (०२४०) २६४३२३५

### शाखा : करमाड

पोलीस स्टेशनसमोर, करमाड,  
ता.जि.औरंगाबाद- ४३९ २९२  
दूरध्वनी क्र.: (०२४०) २६२३३४४, २६२३३४५

### शाखा : कन्नड

प्लॉट नं-४०, स्नेहनगर, चाळीसागांव रोड, कन्नड,  
जि.औरंगाबाद.-४३९ ९०३  
दूरध्वनी क्र. : (०२४३५) २२२२५९, २२२२५२

### शाखा : फुलंब्री

ग्रामपंचायत मिळकत क्र. २५८५, अजिंठा रोड,  
मु. पो. फुलंब्री, जि.औरंगाबाद-४३९९९९  
दूरध्वनी क्र.: (०२४०) २६३३८२८

### शाखा : बिडकीन

प्लॉट क्र.९, गट क्र.८, सावतानगर,  
निलजगांव फाट्याजवळ, मेन रोड बिडकीन, ता.पैठण,  
जि.औरंगाबाद ४३९९०५ दूरध्वनी क्र. : (०२४३९) २४९३९४

### शाखा : सिल्लोड

मालमत्ता क्र. ३९३४, प्लॉट क्र. ३, प्रियदर्शिनी चौक,  
भोकरदन रोड, सिल्लोड, जि. औरंगाबाद  
दूरध्वनी क्र.: (०२४३०) २२४६००, २२४८००

### शाखा : गंगापूर

मिळकत क्र. २४०/८, वॉर्ड क्र. ९०, औरंगाबाद रोड,  
लासूर नाका, गंगापूर, जि. औरंगाबाद ४३९९०९  
दूरध्वनी क्र.: (०२४३३) २२०८२२, २२९८२२

### शाखा : पैठण

पैठण कोर्ट समोर, पैठण रोड,  
जि. औरंगाबाद - ४३९ ९०७  
दूरध्वनी क्र.: (०२४३९) २२३९७२, २२३९७३

### शाखा : जालना

ब्लॉक नं. ३, शोरूम नं. ४,  
अर्जुन खोतकर बिझनेस सेंटर, जुना मोंढा, जालना.  
दूरध्वनी क्र. : (०२४८२) २३८८३५, २४०९३५

### शाखा : शहागड

सर्व्हे नं. २, औरंगाबाद-सोलापूर महामार्ग,  
शहागड, ता.अंबड, जि.जालना.  
दूरध्वनी क्र.: (०२४८३) २७८३९०, २७८३९८

### शाखा : सेलू

नूतन रोड, सेलू,  
जि. परभणी.  
दूरध्वनी क्र.: (०२४५१) २२३२६६, २२३०५०

### शाखा : अहमदनगर

श्रीनिवास बिल्डिंग, पानसंबळ हॉस्पिटल व  
लीला साडी सेंटरसमोर, भिस्तबाग रोड, सावेडी,  
अहमदनगर. दूरध्वनी क्र.: (०२४१) २४२९३३१

### शाखा : हडपसर, पुणे

सर्व्हे नं. २२५/५, पुणे-सोलापूर महामार्ग, गाडीतळ हडपसर,  
पुणे-४९९०२८.  
दूरध्वनी क्र. : (०२०) २६९९२०९०, २६९९३०९०

### शाखा : कोथरूड, पुणे

दामोदर विला, शॉप नं ९३, ९४, ९५, ९६ पार्ट,  
कोथरूड, पुणे-४९९०३८.  
दूरध्वनी क्र. : (०२०) २५४३९९९०, २५४२०४०६

### शाखा : नवी पेठ, जळगाव

५२, नवी पेठ,  
जळगाव.  
दूरध्वनी क्र. : (०२५७) २२३४६४०, २२३४६४९

### शाखा : पाचोरा

शॉप नं. जी-२८ ते जी-३५, पाचोरा सेंट्रल मॉल,  
भडगाव रोड, पाचोरा, जि. जळगाव - ४२४२०१  
दूरध्वनी क्र. : (०२५९६) २४५३२१, २४५३२२

### शाखा : चाळीसागाव

सि.टी.एस.३८३९/ए, बँक ऑफ बडोदाजवळ,  
चाळीसागाव, ता. चाळीसागांव, जि.जळगाव ४२४९०९  
दूरध्वनी क्र.: (०२५८९) २२३०३४, २२४०४४

### केंद्रीय कर्ज विभाग

राणी लक्ष्मीबाई उद्यानाशेजारी,  
म.न.पा. कॉम्प्लेक्स,  
दुसरा मजला, क्रांती चौक, औरंगाबाद  
दूरध्वनी क्र.: (०२४०) २३४७००२

### शाखा : डोंबिवली, ठाणे

शॉप नं-५,६,७, सीटीएस नं-९५९६/९५२०, सर्व्हे नं-४९/ब, सुल्ता  
पॅलेस, डॉ.राजेंद्र प्रसाद रोड, टिळकनगर, डोंबिवली (पूर्व)-४२९ २०९  
दूरध्वनी क्र. : (०२५१) २४४९८७०, २४४९८८०

### शाखा : चिखली

“भावसार संकुल” आय.टी.आय. समोर,  
बसस्टॅण्डजवळ, खामगाव रोड,  
चिखली, जि. बुलढाणा - ४४३२०९  
दूरध्वनी क्र.: (०७२६४) २४५८००, २४५९००

### प्रशिक्षण केंद्र

महाराष्ट्र राज्य कृषी व  
ग्रामीण विकास बँक बिल्डिंग, क्रांती चौक,  
औरंगाबाद - ४३९००९  
दूरध्वनी क्र.: (०२४०) २२४०२०९





देवगिरी बँक कर्मचारी फिटनेस क्लब चे विविध उपक्रम



अण्णासाहेब पाटील आर्थिक मागास विकास महामंडळ तर्फे आयोजित संवाद मेळाव्यात कर्ज मंजूरीचा धनादेश देताना बँकेचे मा. अध्यक्ष श्री. किशोर शितोले



मार्केटिंगसाठी कर्मचारीच बनले ब्रॅण्ड, दिनदर्शिका, माहिती पत्रिका इ.द्वारे ब्रॅण्डिंग



प्रजासत्ताकदिनानिमित्त आयोजित ध्वजारोहण कार्यक्रमात भारतमाता प्रतिमेचे पूजन करताना बँकेचे ज्येष्ठ संचालक मा. श्री. जयंत अभ्यंकर



देवगिरी बँकेत मकर संक्रांतीनिमित्त आयोजित स्नेहमिलन आणि हळदी-कुंकू कार्यक्रम



“पाणपोई मुख्या पाखरांसाठी” या उपक्रमा अंतर्गत जवाहरनगर पोलीस स्टेशन येथे पाण्याचे भांडे लावण्यात आले



बँकेच्या दिनदर्शिका व्यावसायिक, प्रोफेशनल आणि शासकीय कार्यालय येथे वाटप करताना कर्मचारी





देवगिरी बँकेच्या ३९ व्या वार्षिक सर्वसाधारण सभेत ठराव सादर करताना बँकेचे मा. संचालक श्री. अशोक पाटील



देवगिरी बँक आयोजित को-ऑपरेटिव्ह बँक मॅनेजर मीट या कार्यक्रमात मार्गदर्शन करताना रिझर्व्ह बँकेचे मा. संचालक श्री. सतीश मराठे



देवगिरी बँकेतर्फे समर्थनगर येथील बारव पुनर्जिवीत केली.



डॉ. बाबासाहेब आंबेडकर मराठवाडा विद्यापीठातील "गंगा बारव" पुनरुज्जीवनसाठी श्रमदान करताना कर्मचाऱ्यांसमवेत आमदार मा. श्री. हरिभाऊ बागडे नाना (माजी विधानसभा अध्यक्ष)



केंद्रीय अर्थ राज्यमंत्री मा. श्री. भागवतजी कराड यांच्यासमवेत देवगिरी बँकेचे मा. संचालक व कर्मचारी



केंद्रीय रेल्वे राज्यमंत्री मा. श्री. रावसाहेब दानवे यांच्यासमवेत बँकेचे मा. संचालक मंडळ



महाराष्ट्र राज्याचे सहकार मंत्री मा. श्री. अनुलजी सावे यांची देवगिरी बँकेला सदिच्छा भेट



देवगिरी बँकेतर्फे आयोजित महिलांच्या दृष्टिकोनातून बजेट या विषयावरील चर्चासत्रात मार्गदर्शन करताना प्रसिद्ध अर्थतज्ज्ञ मा. श्री. चंद्रशेखर टिळक



## स्व. प्रल्हादजी अभ्यंकर स्मृती व्याख्यानमाला - वर्ष २३ वे

पुष्प पहिले



मा. श्री. अरुण करमरकर  
(ज्येष्ठ साहित्यिक आणि पत्रकार)

पुष्प दुसरे



प्रा. डॉ. श्री. संजय तांबट  
(सावित्रीबाई फुले पुणे विद्यापीठातील वृत्तपत्र विद्या विभाग)

पुष्प तिसरे



मा. श्री. शरद चव्हाण  
(लेखक, अभ्यासक आणि सामाजिक कार्यकर्ते)



देवगिरी बँकेतर्फे आंतरराष्ट्रीय योग दिनानिमित्त योग शिबिराचे आयोजन



देवगिरी बँकेतर्फे आयोजित अण्णासाहेब पाटील आर्थिक मागास विकास महामंडळ योजनेअंतर्गत कर्ज घेतलेल्या व्यावसायिकांना व्यवसायवाढ मार्गदर्शन कार्यशाळेत संबोधित करताना बँकेचे मा. अध्यक्ष श्री. किशोर शितोळे



वीर बाल दिनानिमित्त बँकेतर्फे आयोजित शौर्यगाथा कार्यक्रम



देवगिरी बँकेतर्फे आयोजित शिक्षण संस्थेच्या पदाधिकाऱ्यांच्या संवाद मेळाव्यात मार्गदर्शन करताना डॉ. बाबासाहेब आंबेडकर मराठवाडा विद्यापीठाचे कुलगुरू मा. डॉ. श्री. प्रमोद येवले



देवगिरी बँकेतर्फे दीनदयाळ कर्ज योजनेअंतर्गत लघु व्यावसायिकांना कर्ज मंजूरीपत्रक वाटप करण्यात आले.  
या प्रसंगी उपस्थितांना संबोधित करताना बँकेचे ज्येष्ठ संचालक मा. श्री. जयंत अभ्यंकर



अण्णासाहेब पाटील आर्थिक मागास विकास महामंडळाचे अध्यक्ष मा. आ. नरेंद्र पाटील यांचे देवगिरी बँक आयोजित व्यवसायवाढ मार्गदर्शन कार्यशाळेत स्वागत करताना बँकेचे मा. अध्यक्ष श्री. किशोर शितोळे

# बँकेच्या उपलब्ध सेवा

- मोबाईल बँकिंग
- UPI पेमेंट
- ई-कॉमर्स
- पीओएस (पॉइंट ऑफ सेल)
- सीटीएस (चेक ट्रंक्शन सिस्टीम)
- रूपे डेबिट कार्ड
- ई-स्टेटमेंट
- विविध आकर्षक कर्ज योजना
- एसएमएस अलर्ट
- पर्सनलाईज्ड चेकबुक
- डिमांड ड्राफ्ट (डीडी)
- कंपन्यांचे वेतन
- लॉकर्स
- आरटीजीएस / एनईएफटीद्वारे फंड ट्रान्सफर

आजच गूगल प्ले स्टोरवरून  
आमचे अँप डाउनलोड करा



My Account



ATM Locator



Fund Transfer



Contact Us

Scan QR Code To Download Our App



Google Play



मुख्य कार्यालय : अर्थ कॉम्प्लेक्स, केसरसिंगपुरा, अदालत रोड, छत्रपती संभाजीनगर-431001



90221 00400, 0240-2334121, 2240200



Scan QR Code to  
Visit Our Website



Scan QR Code to  
Download Account Form



Scan QR Code to  
Visit Our Facebook Page



Scan QR Code to  
Visit Our Youtube Page